

HRT

HRVATSKA RADIOTELEVIZIJA

**GODIŠNJE IZVJEŠĆE
HRVATSKE RADIOTELEVIZIJE
ZA 2001.**

Zagreb, 26. travnja 2002.

RJ Gospodarstvo
Odjel Plana i analize

SADRŽAJ:

| | Strana |
|--|--------|
| I UVOD | 1 |
| II PROVEDBA PROGRAMSKIH I POSLOVNIH ZADAĆA HRT-a | 2 |
| 1. HRVATSKI RADIO | 2 |
| 2. HRVATSKA TELEVIZIJA | 10 |
| 3. ODAŠILJAČI I VEZE | 18 |
| 4. ZAJEDNIČKI POSLOVI HRT | 20 |
| III FINANCIJSKI POKAZATELJI POSLOVANJA | 23 |
| 1. PRIHODI | 23 |
| 2. RASHODI | 27 |
| 3. RAČUN DOBITI I GUBITKA | 31 |
| IV ZAPOSLENICI | 32 |
| 1. ZAPOSLENICI | 32 |
| 2. TROŠKOVI ZAPOSLENIKA | 33 |
| V ULAGANJA | 38 |
| VI AMORTIZACIJA | 39 |
| DODACI | 43 |

I. UVOD

Hrvatska radiotelevizija poslovala je u 2001. godini u razmjerno stabilnom gospodarskom okruženju. Važni makroekonomski uvjeti odnose se na nisku inflaciju, stabilan tečaj kune, rast BDP, te povećanu potražnju za oglašavanjem.

U 2001. godini Zastupnički dom Hrvatskoga sabora donio je novi Zakon o Hrvatskoj radioteleviziji koji je objavljen NN br. 17. od 2. ožujka 2001. godine. Na temelju članka 24. Zakona o Hrvatskoj radioteleviziji Upravno vijeće javne ustanove Hrvatske radiotelevizije prihvatilo je 3. prosinca 2001. godine i novi Statut HRT-a.

Djelatnost Hrvatske radiotelevizije obavljala se tijekom 2001. godine u njezinim poslovnim jedinicama:

- Hrvatski radio,
- Hrvatska televizija,
- Odašiljači i veze - tehnika HRT-a,
- Zajednički poslovi.

Novim Zakonom o HRT-u obvezno je izdvajanje Odašiljača i veza iz sustava Hrvatske radiotelevizije. No, u predmetnom razdoblju HRT je i dalje poslovala nepromijenjeno.

Hrvatska radiotelevizija je u svojoj poslovnoj politici za godinu 2001. aktivnosti usmjerila na:

- obavljanje funkcije javnog servisa,
- zadovoljenje potreba njezinih korisnika,
- stabilan i efikasan poslovni sustav,
- unaprjeđenje poslovnih procesa,
- ostvarivanje pozitivnog poslovnog rezultata,
- stabilnost poslovnog sustava i položaja zaposlenih,
- uravnoteženo regionalno djelovanje,
- jačanje i održavanje tržišnog položaja.

Emitiranje programa

Hrvatski radio je svoj program emitirao na tri nacionalna programa i osam regionalnih, što ukupno iznosi 229 sati. Radiopostaje Dubrovnik, Split i Zadar produžile su emitiranje svojih programa.

Emitirani programa Hrvatske televizije na sve tri mreže iznosio je 55 sati na dan, što je bilo na razini planiranog.

Poslovni rezultat

Tijekom 2001. godine Hrvatska je radiotelevizija uravnotežila prihode i rashode. Ukupni prihodi povećani su za oko 15% prema planu i iznose 1.270,5 milijuna kuna, a ukupni rashodi povećani su za 12,4% i ostvareni su u visini od 1.240,5 milijuna kuna. Dakle, Hrvatska je radiotelevizija u 2001. godini postigla pozitivan financijski rezultat od 29,9 milijuna kuna.

II PROVEDBA PROGRAMSKIH I POSLOVNIH ZADAĆA HRVATSKE RADIOTELEVIZIJE

1. HRVATSKI RADIO

U 2001. godini Hrvatski je radio ostvarivao programske zadaće na osnovi odredaba Zakona o Hrvatskoj radioteleviziji i Temeljnih odrednica za godinu 2001.. Javnost je pravodobno, objektivno i istinito izvješćivana o svim važnijim događajima u politici, kulturi, umjetnosti, športu, znanosti, školstvu te u ostalim područjima života u Hrvatskoj i u svijetu.

Tijekom dvanaest mjeseci protekle godine Hrvatski radio emitirao je 229 sati programa na dan, tj. 72 sata na tri nacionalna programa, te 157 sati na osam područnih radiopostaja. Prosječno emitiranje na dan PJ Hrvatski radio manje je od plana za 3 sata programa, što je rezultat skraćivanja emitiranja radiopostaje Pula od 1. rujna 2001. godine za 3 sata na dan.

Unatoč strogoj štednji i potpunom iskorištavanju tzv. "unutarnjih pričuva", uspjeli smo povećati broj sati emitiranja i, prema reakcijama slušatelja, održati kakvoću i normalnu proizvodnju programa. No, zato je u pojedinim dijelovima programa prekomjerno iskorišteno novinarsko i tehničko osoblje, te tehnička sredstva, pa ako uskoro ne digitaliziramo dijelove Informativnog programa i potpuno ne automatiziramo Treći program bit će upitna kakvoća i izvedba programa. U spomenutom razdoblju u programima svih triju nacionalnih postaja te u osam područnih uvedeni su novi sadržaji i emisije, pa prema istraživanjima Odjela za medije Hrvatski radio i dalje sluša 50% potencijalnog slušateljstva.

Hrvatski radio je u suradnji s Hrvatskom maticom iseljenika potpuno ostvario program na "Kratkome valu" za hrvatsko iseljeničtvo u Sjevernoj i Južnoj Americi te u Australiji. U istom su razdoblju hrvatski građani s boravištem u inozemstvu i hrvatske nacionalne manjine u susjednim zemljama sveobuhvatno izvješćivani o svim važnijim događanjima u domovini.

U područnim radiopostajama posebnim su se programima izvješćivale nacionalne manjine koje žive u Hrvatskoj (Rijeka i Pula na talijanskom jeziku, Osijek na mađarskom).

1.1. PRVI PROGRAM

1.1.1. Informativni program

Okosnicu programa i dalje čine velike informativne emisije: Kronika dana, Dnevne novosti, Dnevnik i Jutarnja kronika. Nakon što je početkom godine prihvaćena nova programska shema uvedene su nove emisije i prema procjenama Službe za istraživanje programa povećana je slušanost Informativnog programa. Redakcija za unutarnju politiku uz već etablirane emisije "Poligraf", "Puls javnosti", "Treća dob", "Poslovni tjedan" uvela je svakodnevnu emisiju "Dnevni ritam" koja s jednim gostom, uz sudjelovanje slušatelja, obrađuje najvažniju temu dana ili tjedna. U sklopu jutarnjega programa uz postojeće emisije "Znanja i spoznaje", "Ponedjeljkom šport" uvedene su "Jutarnja razglednica", "Što je po srijedi", te "Kultura natašte". Uz promijenjeni ritam emitiranja emisije za povratnike "Dobar dan, ovdje Hrvatski radio" u istom terminu emitira se emisija "S pučkim pravobraniteljem", zatim emisija o radu nevladinih udruga "Građanski glas", te emisija za nezaposlene "Pravo na rad". Posljednji kvartal godine obilježen je iznimnim angažmanom Redakcije za vanjsku politiku koja je temeljito pratila zbivanja o parafiranju Sporazuma o pridruživanju Europskoj uniji, uhićenje Slobodana Miloševića i njegovo izručenje Međunarodnom sudu u Hagu. Odličan posao odrađen je u iscrpnom izvješćivanju o terorističkom napadu na Sjedinjene Američke Države. Redakcija za znanost, kulturu i vjeru pratila je sva važnija zbivanja, a programom "turističke novosti", koji realiziraju svi regionalni centri uspješno smo pratili turističku sezonu u Hrvatskoj.

1.1.2. Obrazovni i dječji program

U suradnji s nizom istaknutih stručnjaka i znanstvenika, prosvjetnih djelatnika, pedagoga, umjetnika i psihologa Obrazovni je program popularizirao znanost i omogućio stalnu svakodnevnu izobrazbu. Za emisiju "Povijest četvrtkom" na Međunarodnom radijskom i televizijskom festivalu u talijanskom gradu Asizu osvojena je vrijedna nagrada. Tijekom protekle godine uvedene su i nove emisije: "Treći planet od sunca" (urednica Vesna Turtula), u kojoj se govori o ekologiji i zanimljivu svijetu prirode od postanka Zemlje do danas s nizom zanimljivih tema npr. atmosfera, kako stari ljudski mozak, pitka voda kao sve dragocjenija vrijednost, ekonomija i ekologija, svjetski dan zaštite močvara, što su biljni afrodisijaci...zatim emisija "Znanjem do zdravlja" koja obrađuje teme kako zdravim načinom života i znanjem sačuvati svoje zdravlje, spriječiti ili izliječiti bolesti. Obrađen je niz tema od kojih izdvajamo samo neke: sve o dohrani djece, sve o šećernoj bolesti, što je bedrenica, pametni lijek glivec, o karcinomu jajnika i dojke, o anoreksiji. Emisija "Ništa nevažno" u novoj shemi emitira se u večernjem programu uživo petkom od 20.00 do 24.00 sata. Namijenjena je mladima i prati teme u vezi s kulturom, znanosti i prosvjetom. Već dugo godina vrlo slušanim emisijama "Zašto tako", "Tko je dežurni" i "Književni utorak" obrađujemo teme primjerene uređivačkoj koncepciji tih emisija, pa tako u emisiji "Zašto tako" koja govori o problemima mladih, ističemo: nasilje u obitelji, adolescentna kriza, mladi i alkohol, jesu li učenici preopterećeni itd. U emisiji "Tko je dežurni" pratimo probleme od vrtića do fakulteta i zapošljavanju mladih ljudi. Neke od tema koje su obrađene: novi Zakon o udžbenicima, što nam sprema novi Zakon o visokom školstvu, informatizacija naših škola itd. U "Književnom utorku" koji se emitira od 8.05 do 9.00 izvješćujemo o novim naslovima domaće i svjetske književne scene. Od niza uspješnih i vrlo slušanih emisija ističemo "Otvorenu srijedu", "Povijest četvrtkom" i "Slušaj kako zemlja diše" koja je i prošle godine raspisala i ostvarila natječaj za najljepši školski vrt.

1.2. DRUGI PROGRAM

1.2.1. Dokumentarno-zabavni program

U spomenutom razdoblju u programu su realizirani mnogi prijenosi športskih događaja i izravni prijenosi koncerata. Potpuno je proveden projekt za popularizaciju i obnovu maslinarstva, te niz tema u vezi sa zaštitom baštine i promocijom turističkih mogućnosti naše zemlje. Tijekom turističke sezone svakoga su sata od 8.00-20.00 emitirane vijesti za strane turiste na njemačkom, engleskom i talijanskom jeziku, te obavijesti za nautičare na hrvatskom i na engleskom jeziku. U suradnji sa Športskim programom tijekom Olimpijskih igara iz Australije je svakoga dana realizirana posebna emisija od 10.00-12.00 sati. U Dokumentarno zabavnom programu redovito se prate problemi prometa u emisiji "Konvoj", a posebno obrađujemo probleme ovisnosti alkoholizma u emisiji "Vi i vaše zdravlje" koja se emitira ponedjeljom navečer. Pokrenuta je nova glazbeno-govorna emisija "Moje brazde", autora Dražena Vrdoljaka. U emisiji "Kulturna panorama" pratili smo sve dramske, baletne i operne premijere, rad Društva hrvatskih književnika, osnutak Nacionalnog kulturnog vijeća, predstavljali nove knjige i izvješćivali o radu Matice hrvatske u centrima izvan Zagreba. U emisiji "Vrijeme i dokumenti" četvrtkom najvećim se dijelom govorilo o osnivanju mirovinskih fondova i kreditiranju stambene izgradnje. Velik učinak u popularizaciji znanosti - astronomije i astrofizike - te pomoć pri osnutku astronomskih društava u Senju, Rijeci i Splitu ostvarila je emisija "Andromeda" U emisiji "Baština" pratili smo arheološka istraživanja u Varaždinu, govorili o postavu Etnografskog muzeja i pratili dvogodišnji projekt Instituta za etnologiju i folkloristiku u Zagrebu "Hrvatska tradicijska kultura". Dokumentarno-zabavni program bio je pokrovitelj niza vrlo korisnih akcija: u organizaciji Lige za borbu protiv raka za kupnju aparata za istraživanje stanica raka na Institutu "Ruđer Bošković". Humanitarni koncerti za pomoć domovima za nezbrinutu djecu, zatim "protiv nasilja nad djecom". Pratili smo sve važnije događaje o zaštiti okoliša, posebice na zaštiti vodotokova u suradnju s vodotoknom inspekcijom Državne uprave za zaštitu voda.

1.3. TREĆI PROGRAM

1.3.1. Dramski program

Tijekom 2001. godine Dramski program Hrvatskoga radija ostvario je 146 premijernih, većim dijelom igranih i poluigranih emisija. Godišnja proizvodnja veća je od ukupne premijerne proizvodnje svih hrvatskih kazališta, a više od 60 premijera Dramskoga programa čine domaći tekstovi (od baštine do suvremenih klasika i najmlađih dramskih autora). Oko 30% realiziranih tekstova probrani su i nagrađivani radiotekstovi suvremene radiodramske produkcije u svijetu.

Zajedno s vrijednim repriznim dijelom programa, Dramski program HR emitirao je na sve tri mreže preko 20 tisuća minuta efektivnog programa tijekom protekle godine; najviše na Trećem programu HR-a, zatim na Prvom i Drugom programu. Od 15. do 21. svibnja 2001. godine u gradu Hvaru održan je Peti međunarodni festival igrane i dokumentarne radiodrame "Starim tekstovima u pohode - Prix Marulić". U službenoj konkurenciji našle su se 32 dramske emisije u proizvodnji 26 radiopostaja iz 20 država s četiri kontinenta. Dramski program, nastavljajući svoju probranu izdavačku djelatnost, tiskao je knjigu - antologiju "Dječja radiodrama od 1980. - 2000.", autorice Lade Martinac-Kralj, te krajem godine priredio njezino stručno predstavljanje javnosti. Tijekom listopada 2001. godine počelo je ponovno emitiranje Radioateljea urednice Iris Supek.

1.3.2. Kulturno znanstveni program

U spomenutom razdoblju Treći je program posebnim, zahtjevnijim načinom obradbe tema ponudio slušateljstvu ozbiljniji uvid u teme iz politike, znanosti i umjetnosti, te u razvitak hrvatske misli i kulture. U provedbi programa okupljen je respektabilan broj istaknutih znanstvenika i suradnika. U shemi nije bilo većih izmjena, osim promjene termina emisija zbog izravnih prijenosa koncerata ili opernih premijera iz pojedinih središta u svijetu. Treći program realiziran je u skladu s orijentacijom Hrvatskoga radija kao javne medijske ustanove, s posebnim naglaskom na posredovanje kulturno znanstvenih sadržaja i problematiziranje tema iz tih područja. Od standardnih emisija izdvajamo sljedeće: "Svjetska proza" u kojoj se svakoga petka daju odlomci iz recentne svjetske književnosti (Julijana Barnes, Isabel Allende, Marije Gabrijele Aleman, Christine Campo...) zatim "Daleki glasovi" koja se bavi izvanoeuropskim kontekstom iz postkolonijalno (kulturološko) antropološke perspektive, "Saturnova djeca" koja se bavi psiho-sociološkim preispitivanjem pozicije umjetnika, u sklopu koje je emitiran ciklus posvećen životima likovnih umjetnika (Bonnard, Renoir, Matisse, Duchamp, Rauschenberg, Dali), tri emisije su posvećene biografijama Vladimira Nabokova... U emisiji "Bibliovizor" naši istaknuti likovni kritičari prikazuju i recenziraju nove knjige, osobito iz hrvatske književnosti i svjetskih književnosti, te knjige iz različitih disciplina humanističkih znanosti. U emisiji "Pod povećalom" komentiraju se događaji iz vanjske politike i medijske kulture, a "Društveni obzor" razmatra teme najširega spektra slušateljskih interesa u formi eseja i razgovora, ali uvijek s nekim aktualnim povodom. Uz "Kazalištarije", "Pitomu misao", "Doba znanosti", "Interpress", "Portrete znanstvenika", "Filmoskop" i "Triptih" ističemo emisiju "Poezija naglas" Danijela Dragojevića u kojoj se kao i do sada pokušava pratiti sve novo što se događalo u svjetskoj poeziji i kod nas. U "Dnevnicima i pismima" urednik već godinama nastoji njegovati dublji aspekt i intiman život, jer sociolozi kažu da je čovjekova intima ugrožena više nego okoliš ili društveno biće. I dalje okosnica programa ostaju emisije "Kultura demokracije", "Uvod u tisućljeće", "Kršćanska misao XX. stoljeća" itd.

1.4. ŠPORTSKI PROGRAM

U spomenutom razdoblju ispunjena je većina zadaća iz programske orijentacije. Praćeni su svi događaji u športu i fizičkoj kulturi s kombinacijom vrlo zanimljivih i manje atraktivnih športskih događaja, kako bi se uz informativnu funkciju postigla i odgojna i obrazovna funkcija nacionalnoga radija. Štednja je uvjetovala selektivno praćenje svih najvećih priredaba na kojima su sudjelovali hrvatski športaši. Glavna i najteža zadaća bile su Mediteranske igre u Tunisu s kojih smo realizirali izravna javljanja u dnevne informativne emisije i prenosili sve utakmice hrvatskih reprezentacija i natjecanja na kojima su sudjelovali hrvatski športaši. Posebne emisije realizirane su u sklopu Prvog i Drugog programa HR-a iz Mediteranskog studija u Tunisu. Prenosili smo gotovo sve utakmice nogometnog i košarkaškog prvenstva te najzanimljivije susrete rukometnog i vaterpolskog prvenstva države. Krajem godine pratili smo skijaška natjecanja Svjetskoga kupa na kojima je nastupala Janica Kostelić.

1.5. GLAZBENI PROGRAM

Glazbeni program Hrvatskoga radija potpuno je ispunio plan i program rada utvrđen Programskom orijentacijom za 2001. godinu. Budući da je 70% ukupnog programa Hrvatskoga radija proizvod Glazbenoga programa, to je veća njegova odgovornost da obavijesti slušateljstvo o najnovijim zbivanjima na glazbenoj pozornici u zemlji i u svijetu. U spomenutom razdoblju Glazbeni program prikupljao je i čuvao hrvatsku glazbenu baštinu, te poticao etno muzikološka istraživanja. Praćeni su svi važni glazbeni događaji u klasičnoj, zabavnoj i narodnoj glazbi. Izravno je prenošen 91 koncert ozbiljne glazbe, 38 koncerata zabavne glazbe i 24 koncerta narodne glazbe. Isto tako snimljeno je, te odgođeno emitirano 136 koncerata ozbiljne glazbe, 30 koncerata zabavne glazbe i 68 koncerata narodne glazbe.

Od međunarodnih aktivnosti ističemo sudjelovanje u projektu "Euroclassic Notturmo" te sudjelovanje trubača Davora Križića, predstavnika Glazbenoga programa HR-a, na koncertu Big banda Europske unije radija. Prošle je godine Redakcija ozbiljne glazbe posredstvom međunarodne razmjene naručila, snimila preko satelita i emitirala 41 koncert, a za međunarodnu razmjenu opremila i ponudila 12 koncerta majstorskog ciklusa Simfonijskog orkestra HRT-a i 6 koncerata ciklusa "Sfumato" Zbora HRT-a. Posebno treba istaknuti početak prve sezone koncerata Big banda HRT u emisiji "Doživjeti glazbu" u Satiričkom kazalištui "Kerempuh", te ciklus emisija "Pop i rock" na Prvom programu i opereta na Drugom programu. Redakcija narodne glazbe realizirala je niz zanimljivih izravnih prijenosa: "Zlatne žice Slavonije", "Božićni koncert Društva Šokadija", koncerte klapa "Kambi" i "Luka", Ansambla narodnih pjesama i plesova Hrvatske "Lado", državnu smotru pjevačkih zborova, smotru hrvatskih puhačkih orkestara, koncert Zvonka Bogdana itd.

1.6. PODRUČNE RADIOPOSTAJE

Rad područnih radiopostaja i njihove programske zadaće povezane su sa svakodnevnim životom na užem i širem području emitiranja programa, dakle Dubrovnika, Osijeka, Pule, Rijeke, Splita, Zadra i Knina, pa uz redovito emitiranje svojega programa šalju i priloge namijenjene širem krugu slušateljstva Hrvatskoga radija, a po potrebi se s ključnih događaja izravno javljaju u informativne emisije Prvoga programa.

1.6.1. Radiopostaja Sljeme

U protekloj godini Radiopostaja Sljeme emitiralo je 8.760 sati programa podjeljenog u četiri cjeline: jutarnji, poslijepodnevni, večernji i noćni program. U programu su praćene i obrađene sve važnije teme - političke, gospodarske, društvene, zdravstvene, obrazovne, sportske i ostale, te važniji kulturni događaji. Istaknuto mjesto u programu zauzimala je problematika prometa i pravodobne informacije za vozače, te kulturni događaji u Zagrebu i Zagrebačkoj županiji. Početkom 2001. uvedeni su u programu i novi sadržaji od kojih izdvajamo emisiju za roditelje i djecu "Kajkavijana" - emisija o kajkavskom narječju, "Iz gradske okolice" - emisija o događajima u Zagrebačkoj županiji i "Glazbeni vremeplov". Redakcija Radiopostaje Sljeme izvješćivala je o izborima za gradske četvrti i lokalnu samoupravu koji su protekli korektno i bez ijednog prigovora Izbornog povjerenstva ili političkih stranaka. U emisiji "Zagrebački razgovori" sustavno su se obrađivale teme važne ili vezane za život građana, a najmanje jedanput u mjesecu u programu je gostovao i zagrebački gradonačelnik. Azurno su se pratili svi ljetni kulturni događaji u Zagrebu, a početkom jeseni posebna pozornost posvećena je početku školske godine i sigurnosti učenika kao sudionika u prometu. Posebnim emisijama praćene su aktivnosti Zagrebačkog velesajma, a u zimskome razdoblju posebno je praćen rad gradske zimske službe i ostalih komunalnih poduzeća.

1.6.2. Radiopostaja Dubrovnik

Osobita pozornost u navedenom razdoblju posvećena je gospodarskim, turističkim, kulturnim i drugim posebnostima Dubrovnika i Dubrovačko-neretvanske županije. Emitiranje ljetne sheme pomaknuto je za jedan sat ranije (6 h), a u jutarnjem programu nazvanom "Ljetni val", u posebnim rubrikama u razgovorima i drugim priložima izvješćivana je javnost o životu u gradu. Emisijama: "Županijski dir", "Kartolina" i "Val na valu" predstavljen je život na cijelome području Županije. S pet posebnih emisija "Negromantovo tezero", "Festivalski rogovor", "Festivalska panorama", "Lukjernarij" i "Koncerti Dubrovačkih ljetnih igara" predstavljen je Dubrovački ljetni festival. U informativnom programu novinari su pratili i izvješćivali s područja na kojima su buknuili požari.

1.6.3. Radiopostaja Osijek

Temeljne odrednice programa Radio Osijeka u cijelosti su ostvarene. Suradivao je sa svim programima Hrvatskoga radija, a posebice u emisijama "Dobar dan, ovdje Hrvatski radio" i "Emisiji za selo i poljoprivredu", koja se emitira, vodi i uređuje naizmjenice u Osijeku, Zagrebu i u Puli. U središtu pozornosti u spomenutom je razdoblju bila obnova Hrvatskoga Podunavlja i otklanjanje posljedica srpske agresije, te mjere hrvatskih vlasti da se osigura povratak i izgrade međuetički i međuljudski odnosi u novostvorenom političkom ozračju. Osobitu pozornost radiopostaja Osijek posvetila je "Emisiji na mađarskom jeziku", najstarijoj emisiji na jeziku manjina na Hrvatskome radiju. S Radio Pećuhom ostvarena je suradnja u sklopu projekta Euroregijske suradnje Bačka-Baranja, Dunav-Drava.

1.6.4. Radiopostaja Pula

Poput drugih područnih radiopostaja Radio Pula prenosi dio informativnog programa Hrvatskoga radija, no uz to svakodnevnim emitiranjem lokalnih vijesti na hrvatskom i na talijanskom jeziku, te polsatnim programom na talijanskom jeziku u 16.30 sati redovito obavještuje talijansku manjinu. Novinari Radio Pule realiziraju emisije Prvoga programa "Pomorsku večer", "Tisuću bisera", "Emisiju za selo i poljoprivredu" i turističke emisije u sezoni. Tijekom ljetne turističke sezone između 9.00 i 10.00 sati emitirane su obavijesti za engleske, njemačke, talijanske, slovenske i mađarske turiste.

1.6.5. Radiopostaja Rijeka

Programske zadaće Radio Rijeke potpuno su ostvarene dnevnim 18-satnim emitiranjem programa (od 6 - 24.00) s četiri odašiljača koji signalom pokrivaju tri županije: Primorsko-goransku, Istarsku i Ličko-senjsku, dakle područje na kojemu živi oko 700 tisuća stanovnika. Svakog su se dana preuzimale tri informativne emisije Hrvatskoga radija: Jutarnja kronika, Dnevne novosti i Kronika dana. Radio Rijeka emitira svakoga sata vijesti na hrvatskome jeziku te u 15.00 sati glavnu informativnu emisiju u kojoj se potanko izvještuje o političkim, gospodarskim i ostalim zbivanjima u zemlji i svijetu. Velik posao bilo je praćenje izbora za Županijski dom, a u srpnju i kolovozu emitirane su vijesti na slovenskom i njemačkom jeziku. Svakoga dana, osim nedjelje, emitira se informativni program za pripadnike talijanske manjine. Te su emisije većinom prijevodi hrvatskih informativnih emisija, no talijanska redakcija (4 novinara) priprema posebne priloge iz života talijanske zajednice u Hrvatskoj. Novinari Radio Rijeke realiziraju i emisije Prvoga programa: "Pomorska večer" i "Tisuću bisera". Kao poseban projekt u programu Radio Rijeke realizirani su prijenosi nogometnih utakmica NK "Rijeka".

1.6.6. Radiopostaja Split

Radio Split je u spomenutih devet mjeseci nastavio s programskim promjenama u radijskom izričaju održavajući pozornost slušatelja svojom otvorenošću i neposrednošću. On svakoga dana emitira svoje vijesti od 6 - 22.00 sata i središnji regionalni dnevnik u 16.00 sati. Od ljeta Radio Split emitira 24 sata, a noćni program, koji je isključivo glazbeni, ostvaruje s vrlo malim troškovima jer je potpuno digitaliziran. Time Radio Split zadržava položaj najslušanijega regionalnog radija u Dalmaciji.

1.6.7. Radiopostaja Zadar

U spomenutom razdoblju programsko-tehnička ekipa Radio Zadra potpuno je i profesionalno obavila sve programske zadaće, i u svojem programu i u programima Hrvatskoga radija, posebice Informativnom. Činjenica je da Radio Zadar radi u vrlo teškim poslovnim uvjetima - gotovo nemogućim (radovi koji su prošle godine počeli na zapadnome krilu Kneževe palače razorene tijekom Domovinskoga rata, teku sporo, prostorije i dalje prokišnjavaju, a stanje je takvo da postoji opravdana bojazan za djelatnike i tehniku. Do lipnja o.g. Radio Zadar je danomice emitirao 18 sati programa, od 6-24 sata, a od 21. lipnja uveden je eksperimentalni ljetni glazbeni program od ponoći do 6 ujutro. Taj dio programa ostvaren je bez zapošljavanja novih ljudi i bez novih troškova, a u javnosti je vrlo dobro prihvaćen. Od emisija Informativnog programa Radio Zadar prenosi "Jutarnju kroniku", "Vijesti u 15.00" i "Kroniku dana", te realizira "Pomorsku večer", "Tisuću bisera", a novinari surađuju u "Emisiji za selo i poljoprivredu".

1.6.8. Radiopostaja Knin

Radiopostaja Knin emitira na području od posebne državne skrbi. Pod posebnim je povećalom međunarodnih organizacija koje s velikom pozornošću prate sva zbivanja na tom području. Novinari intenzivno surađuju s predstavnicima tih organizacija, posebice u emisiji "Hrvatska u Europi - Europa u Hrvatskoj". Tom emisijom odgovara se na mnogobrojna pitanja slušatelja o procesu povratka (s primjerima na terenu - obilazak i razgovor s hrvatskim državljanima srpske nacionalnosti), o raznim oblicima pomoći povratnicima, rješavanju egzistencijalnih pitanja useljenim Hrvatima iz BiH, o radu stambenih povjerenstava itd. U programskoj orijentaciji posebno je značenje Knina kao jednog od vodećih vojnih središta s velikim brojem vojnika čiji se interesi promiču posebnom emisijom "Hrvatski branitelj".

1.7. GLAZBENA PROIZVODNJA

U protekloj 2001. godini ansamblu Glazbene proizvodnje HRT u sklopu koje su Simfonijski orkestar, Zbor, Plesni orkestar i Tamburaški orkestar, te redakcija za komornu glazbu i male ansamble u cijelosti su realizirali predviđeni program rada.

Simfonijski orkestar uz stalni ciklus od 12 koncerata pod nazivom "Majstorski ciklus", javno je nastupio još 16 puta u ukupnom trajanju od 2210 minuta. Ostvareno je ukupno 258 radnih termina, a studijski je snimljeno ukupno 18 djela klasične glazbe isključivo hrvatskih i nekih stranih autora prema programskim narudžbama u ukupnom trajanju od 454,40 minuta.

Zbor HRT uz svoj ciklus "Sfumato" u muzeju "Mimara" od 6 koncerata održao je još 24 koncerta u suradnji s ansamblima Glazbene proizvodnje te vanjskim ansamblima. Ukupno je studijski snimljeno 107,36 minuta programa za HR, a za TV play-back i za izravne prijenose ili odgođena emitiranja 640 minuta. Ukupna godišnja minutaža za HR i TV iznosi 1.857,36 minuta.

Tamburaški orkestar održao je 28 koncerata u ukupnom trajanju od 1.820 minuta. U 288 odrađenih termina snimljeno je 1.562,15 minuta, a od toga 184,15 studijskih. Osobito treba istaknuti projekt "Hrvatska priča" realiziran u suradnji s Hrvatskom maticom iseljenika, te mnoge koncertne i promotivne aktivnosti u povodu 60. obljetnice ansambla sa svečanim koncertom u HNK-u 25. studenoga 2001.

Plesni orkestar HRT je u 198 realiziranih termina studijski snimio 155 skladbi za potrebe TV emisija "Klub seniora", "Crno-bijelo u boji", "Moderato cantabile", "Dora" i dr. Ansambl je sudjelovao u izravnim radijskim prijenosima emisije "Doživjeti glazbu" I programa HR iz studija Mozart te iz kazališta "Kerempuh".

Komorna redakcija u cijelosti je realizirala svoj plan rada snimivši prema nalogima HR i HTV 596,01 minuta odnosno 191,49 minuta. S obzirom da se jedan dio komorne glazbe realizira za male ansamble tu je realizirano dodatnih 383,0 minute i to 283,00 za HR i 100,00 za HTV.

Ostvarenje programa rada ansambala i orkestara Odjela Glazbena proizvodnja u 2001. Godini

Tablica 1

| Redni br. | NAZIV ANSAMBLA | Ostvarenje 2000. | Plan 2001. | Ostvarenje 2001. | Indeks 5/3 | Indeks 5/4 |
|-----------|--|------------------|------------|------------------|---------------|----------------|
| 1 | 2 | 3 | 4 | 5 | 6 | 7 |
| 1. | SIMFONIJSKI ORKESTAR HRT-a - studijske minute - koncerti | 939 28 | 700 32 | 454 28 | 48,3 100,0 | 64,9 87,5 |
| 2. | PLESNI ORKESTAR HRT-a - studijske minute - koncerti | 790 30 | 800 14 | 620 2 | 78,5 6,7 | 77,5 14,3 |
| 3. | TAMBURAŠKI ORKESTAR HRT-a - studijske minute - koncerti | 1.144 23 | 600 24 | 184 28 | 16,1 121,7 | 30,7 116,7 |
| 4. | MJEŠOVITI ZBOR HRT-a - studijske minute - koncerti | 390 33 | 500 16 | 747 30 | 191,5 90,9 | 149,4 187,5 |
| 5. | KOMORNA GLAZBA - studijske minute | 763 | 788 | 788 | 103,3 | 100,0 |
| 6. | MALI ANSAMBLI - studijske minute | 305 | 383 | 383 | 125,6 | 100,0 |

1.8. TEHNIKA HRVATSKOGA RADIJA

Osim poslova redovitog snimanja i emitiranja programa, održavanja opreme i uređaja u pogonima Hrvatskoga radija te redovitih servisa u režijama i studijima na Prisavlju, u Saboru Republike Hrvatske te regionalnim postajama Hrvatskoga radija (Osijek, Pula, Rijeka, Zadar, Split Knin i Dubrovnik) u Tehnici Hrvatskoga radija su u 2001. godini obavljani i sljedeći poslovi:

- izrada dokumentacije i tehnološkog namještaja radi preuređenja montažnih režija, preuređenja u tijeku;
- adaptacija i pregradnja reportažnog kombija;
- izrada dokumentacije i pripreme za pregradnju prepojno-priključnog polja u Glavnoj režiji, s obzirom na nove zahtjeve; poslovi pregradnje u tijeku;
- prezentacija te montaža demo opreme za pokusno snimanje, obradu i emitiranje Kratkog vala (putem umreženih radnih stanica, vezano uz projekt modernizacije HR-a), dobivene na probu do kraja godine od tvrtke DAVID GmbH;
- uhodavanje, podešavanje i puštanje u pogon sustava za automatsko odvijanje programa NETIA;
- pojačan angažman Odjela održavanja opreme oko servisiranja i otklanjanja kvarova u glazbenoj režiji R-1, radi dotrajalosti tonskog stola (obavljen generalni remont tonskog stola kako bi ga se pokušalo osposobiti za daljnji rad);
- obavljene pripreme i instalirani programi za nadogradnju sustava Netie u redakcijama Ozbiljne i Zabavne glazbe.
- obavljani pripremni radovi za preuređenje R-11.

**UKUPNO EMITIRANJE PROGRAMA HRVATSKOGA RADIJA
ISKAZANO U SATIMA**

Tablica 2

u satima

| Elementi | Ostvareno 2000. | | Planirano 2001. | | Ostvareno 2001. | | Indeks 6/2 | Indeks 6/4 |
|---|-----------------|------------|-----------------|------------|-----------------|------------|---------------|---------------|
| | ukupno | na dan | ukupno | na dan | ukupno | na dan | | |
| 1 | 2 | 3 | 4 | 5 | 6 | 7 | 8 | 9 |
| RADIOPOSTAJA ZAGREB | | | | | | | | |
| - I. PROGRAM | 8.784 | 24 | 8.760 | 24 | 8.760 | 24 | 99,7 | 100,0 |
| - II. PROGRAM | 8.784 | 24 | 8.760 | 24 | 8.760 | 24 | 99,7 | 100,0 |
| - III. PROGRAM | 8.784 | 24 | 8.760 | 24 | 8.760 | 24 | 99,7 | 100,0 |
| UKUPNO ZAGREB | 26.352 | 72 | 26.280 | 72 | 26.280 | 72 | 99,7 | 100,0 |
| REGIONALNE RADIOPOSTAJE: | | | | | | | | |
| - SLJEME | 8.784 | 24 | 8.760 | 24 | 8.760 | 24 | 99,7 | 100,0 |
| - DUBROVNIK | 6.577 | 18 | 6.584 | 18 | 6.579 | 18 | 100,0 | 99,9 |
| - OSIJEK | 6.606 | 18 | 6.588 | 18 | 6.576 | 18 | 99,5 | 99,8 |
| - PULA | 7.320 | 20 | 7.300 | 20 | * 6.221 | 17 | 85,0 | 85,2 |
| - RIJEKA | 7.232 | 20 | 7.202 | 20 | 7.202 | 20 | 100,3 | 100,0 |
| - SPLIT | 7.924 | 22 | 8.760 | 24 | 8.760 | 24 | 110,6 | 100,0 |
| - ZADAR | 7.692 | 21 | 8.760 | 24 | 8.760 | 24 | 113,9 | 100,0 |
| - KNIN | 4.392 | 12 | 4.380 | 12 | 4.380 | 12 | 99,7 | 100,0 |
| UKUPNO REGIONALNE RADIOPOSTAJE | 56.527 | 155 | 58.334 | 160 | 57.238 | 157 | 101,3 | 98,1 |
| SVEUKUPNO: | 82.879 | 227 | 84.614 | 232 | 83.518 | 229 | 100,8 | 98,7 |

NAPOMENA: - Normativ kolona 8 i 9 je 100,0%.

- *Prosječno emitiranje na dan PJ Hrvatski radio manje je od plana za tri sata programa na dan, što je rezultat skraćivanja emitiranja radiopostaje Pula od 1.9. 2001. godine za tri sata na dan.

2. HRVATSKA TELEVIZIJA

Hrvatska televizija emitirala je i proizvodila u razdoblju od listopada 2001. godine do 24. siječnja 2002. godine program prema dokumentu pod nazivom Programska projekcija HTV-a za razdoblje od 1. listopada do 31. prosinca 2001. godine što ga je prihvatilo Vijeće HRT-a. Tijekom ovog izvještajnog razdoblja HTV je emitirao na sve tri mreže prosječno na dan 55 sata raznovrsnog programa.

2.1. RJ INFORMATIVNO-DOKUMENTARNI PROGRAM

2.1.1. Informativni program

U nepuna četiri mjeseca okosnica Informativnog programa, kao i uvijek, bio je središnji televizijski Dnevnik koji je gledalo više od 50% gledatelja. Program je proizvodio redovite dnevne informativne emisije: "Vijesti", "Vijesti za gluhe", "Podnevne vijesti", "Hrvatska danas", "Puni krug", "Odjeci dana" te obavljao prijenose važnih događaja te ostvario mnoge posebne projekte. Naravno treba dodati i regionalne panorame koje su svojim sadržajem gledateljstvu omogućile bolju obaviještenost o lokalnim događajima. Posebice izdvajamo tjedne emisije: "Forum", "Nedjeljom u dva", "Misli 21. stoljeća", "TV dvoboj".

Gospodarstvena redakcija u emisijama: "Poslovni klub", "Turistički magazin", "Planet Internet", "Automagazin", "Alpe-Dunav-Jadran", "Plodovi zemlje" prezentirala je gledateljstvu postignuća i probleme u gotovo svim granama gospodarstva - od poljoprivrede do mobilnih komunikacija.

Vanjsko-politička redakcija uglavnom je pratila događaje na međunarodnoj političkoj pozornici, susrete i skupove u Hrvatskoj i svijetu kada su na tim skupovima sudjelovali predstavnici državnih i političkih struktura Hrvatske i stranih zemalja. Novinari i urednici ove redakcije proizveli su i serijal emisija pod nazivom "Viza" u kojoj su uglavnom svaki na svoj osebujan način dali portret jedne strane zemlje/države/. Poseban program Vanjske politike su bile emisije koje su obrađivale teme iseljene Hrvatske i Europsku uniju: "Euromagazin", "Glas domovine", "Korijeni".

Novinari redakcije Unutarnje politike redovito servisiraju gotovo sve informativne emisije te i neke emisije drugih programa, no najveći je njihov angažman bio u praćenju rada Hrvatskoga sabora.

Svaki radni dan u tjednu Informativni program proizvodio je i sljedeće mozaičke emisije: "Dobro jutro Hrvatska" i "Svakodnevice".

Redakcija za nacionalne manjine u emisiji "Prizma" tijekom izvještajnog razdoblja pratila je život i rad svih manjina.

2.1.2. Dokumentarno-povijesni program

Program je u svim tv-formama, autorskim dokumentarcima, serijama, emisijama – obrađivao gotovo sve segmente života. Tematske cjeline bile su:

- putopisi
- ekološka problematika
- kulturološki portreti
- povijesne teme
- svjedočenje iz Domovinskog rata
- sociologija suvremenosti
- psihologija suvremenosti
- socijalna problematika

Kulturološke teme sadržaj su i serije "Portreti" koju pamtimo, a izdvajamo emisiju o prof.dr. Zarku Dolinaru, Hrvat, znanstveniku s tri doktorata i poznatom športskom djelatniku te o Savki Dapčević Kučar pod nazivom "Savka ruža Hrvatska".

U serijalu o Domovinskom ratu ističemo: "Momentom – Dubrovnik 6. i 7.12.1991.", emisiju o doktorici Vesni Bosanac i "Škabrnja deset godina poslije". Dokumentarni film "Obračun s Hrvatskim proljećem" također je proizveden u Dokumentarnom programu i imao je veliku gledanost.

Osobito želimo istaknuti da je veliki broj dokumentarnih filmova proizvedenih u radionici HTV-ova Dokumentarnog programa dobio priznanja na mnogim međunarodnim festivalima, što dokazuje da se hrvatska dokumentarna produkcija i po sadržaju i po profesionalnom dosegu može ravnopravno nositi s glavninom europske i svjetske TV produkcije toga žanra. Na "Prix Europa" u Berlinu film "Josip radnik" jedan od 647 pristiglih radova iz 38 zemalja, osvojio je visoko šesto mjesto, a film "Otvoreno dvorište" sedmo mjesto. Napominjemo da je na međunarodnom festivalu turističkog filma SW ITF 2001. CRO održanom u Splitu u konkurenciji 147 filmova iz 49 zemalja nagrađeno mnogo dokumentarnih filmova HTV-a, a to su: "Čarobna Hrvatska", "Istarski vinarski ipsilon", "Iglom do zvijezda", "Šala nije na liniji 310", "Lijepa naša", u igranima – "Stare slave nakovanske", "Luda noć", "Deset koraka kroz Paklenicu", "Hrvatska – sunčani san Mediterana" te epizoda, "Zima" iz serije "Hrvatske planine".

2.2. RJ PROGRAM ZA KULTURU, ZABAVU I ŠPORT

2.2.1. Kulturno obrazovni program

2.2.1.1. Dramski program

Ovo je jedan od najvažnijih segmenata ukupne djelatnosti HTV-a kao javne TV institucije. Zbog iznimno visokih troškova proizvodnje i vremena koje je potrebno od ideje do realizacije, ovo je program koji nema veliku produkciju. S obzirom na to da je gotovo pravilo da te radove gledatelji najviše gledaju, program je i u izvještajnom razdoblju proizveo nekoliko serija, filmova i drama i već ih emitirao, a neke su u pripremi.

Emitirali smo sljedeće hrvatske filmove: "Blagajnica hoće ići na more", "Priče iz Hrvatske", "Je li jasno prijatelju". Emitirali smo gotovo cijeli filmski opus, "Zlatne godine" koji je 1993. dobio tri Zlatne arene na festivalu u Puli, "Samo jednom se ljubi", "Bravo maestro", "Za sreću je potrebno troje", "Đavoli raj", "U raljama života" i "Kuđ puklo do puklo". Gledali smo i dramsku seriju "Holding" te ponovili 9 epizoda serije "Gruntovčani".

U izvještajnom razdoblju nastavilo se snimanje najgledanije domaće serije "Naši i vaši", a prva epizoda od sljedećih 16 nastavaka premijerno je emitirana u novogodišnjem TV programu.

2.2.1.2. Program za kulturu

Program je bilježio gotovo sve značajne kulturne događaje kod nas i u svijetu i izvješćivao o njima u gotovo svim novinarskim formama – vijestima, priložima, reportažama i izravnim prijenosima.

Od listopada do 24. siječnja emitirane su sljedeće emisije: "Pola ure kulture", "Glazbena matineja", "Opera box", "M-magazin", "Knjižnica", "Kultura prostora".

Glazbeni život 2001. obilježen je Verdijevom obljetnicom. Tim povodom u cijelom su svijetu održani mnogobrojni koncerti, priredbe i opere Verdiju u čast. Zato je emisija, Glazbena matineja bila posvećena upravo tom skladatelju i njegovu stvaralaštvu. Program je izravno prenosio iz HNK dodjelu nagrada Hrvatskoga glumišta.

2.2.1.3. Znanstveno obrazovni program

Program je u izvještajnom razdoblju emitirao program sadržajem i satnicom prilagođen dobnim skupinama gledatelja: predškolskoj i školskoj djeci te odraslima. Program namijenjen predškolskoj i školskoj dobi emitira se u posebnim cjelinama svaki dan u tjednu osim vikenda, a prilagođen je održavanju nastave.

Nekoliko ciklusa i pojedinačnih emisija koje program emitira u večernjim terminima namijenjeni su odraslima, a obrađuju opće društvene teme, dotiču se zdravlja i socijalnih problema, a to su: "I godine ove", "Ljubav je čudna", "Živjeti sa"...

U večernjim satima, a ponekad i kasno navečer program emitira posebne emisije o znanosti "Trenutak spoznaje" i "O znanosti s povodom".

Na Prvom programu emitiramo seriju "Saga o nobelovcima" i do sada smo emitirali između ostalog sljedeće emisije: "Klan Curie", "Stoljeće Nobela", "Revolucija u kvantnoj teoriji", "Širitelji mira". Emitirali smo 4 emisije Kršćanstvo u Hrvata te nekoliko emisija iz serija "Portret likovnih stvaralaca" i "Velikani hrvatske znanosti".

2.2.1.4. Religijski program

Program je u nepuna četiri mjeseca u svojim emisijama informirao gledatelje o životu i radu vjerskih zajednica u Hrvatskoj, prezentirao stajališta vjerskih zajednica o bitnim društvenim temama te pratio i izravno ili odgođeno emitirao važne događaje kod nas i u svijetu na području religijske kulture. Proizvedene su i emitirane sljedeće emisije: "Mir i dobro", "Duhovni zov", "Agape", "Ekumena".

Izravno smo prenosili iz zagrebačke džamije svečanost Ramazanskog bajrama.

U vrijeme božićnih blagdana Program religijske kulture bio je osobito angažiran – na Prvom programu izravno je prenosio iz zagrebačke prvostolnice Božićnu misu (25.12.2001.), a 30. prosinca na Drugom programu misu iz zagrebačke katedrale u povodu 20. obljetnice smrti kardinala Franje Šepera, nekadašnjega zagrebačkog nadbiskupa i prelata Kongregacije za nauk vjere, a svečanost je predvodio mons. Josip Bozanić, sadašnji nadbiskup zagrebački.

2.2.2. Zabavni program

Program je u izvještajnom razdoblju ponudio gledateljima različite glazbene emisije - od zabavne glazbe, etno, roka do jazza, a to su: "Do zvijezda zajedno", "Za srce i dušu", "Klub seniora", "Crno bijelo u boji", "Hrvatski glazbeni program" i "Hit Depo".

U sadržaju Programa su i emisije "Latinica", "Željka Ogresta i gosti" te kasnonoćni show "Glamour cafe".

Zabavni program izravno je prenosio sljedeće događaje:

- Zadarfest 2001.
- Zagrebifest 2001.
- 4. Festival dalmatinskih šansona – večer starih šansona iz Šibenika
- Svečani koncert – 60. obljetnica Tamburaškog orkestra HRT-a.

Izravno smo prenosili koncert "Božić u Ciboni" koji tradicionalno organiziraju KK Cibona, Glas koncila i HRT.

Zabavni program je proizveo prigodan novogodišnji program pod nazivom "Sretna 2002".

Od posebnih projekata izdvajamo pripreme za održavanje Dore 2002. i Porina 2002., te za izbor Miss Universe 2002.

2.2.2.1. Filmski program

Program je uglavnom prikazivao igrane filmove i emisije o filmu. Na tjedan smo emitirali 12 do 13 premijera, odabir ponajbolje svjetske produkcije, i nije dominirala samo američka produkcija nego je to bio dobar odabir i europskog filma. Emitirali smo ciklus filmova o Jamesu Bondu, Ženske bitke- francuski film, Filmsku noć s vesternima Clint Eastwooda, Filmsku noć s Pierceom Brosnanom, Filmsku noć s Jackom Lemmonom i Filmsku noć s novim britanskim filmom.

Program je pripremio i poseban program – "Novogodišnji filmski maraton" u kojem je 29. i 30. prosinca na Trećem programu emitirano 12 od 50 najboljih filmova iz 2001. godine koje su gledatelji odabrali putem telefona.

Filmski program je za doček Nove godine emitirao "Novogodišnji premijerni filmski maraton" na Drugom HTV programu.

2.2.3. Športski program

Program je na Trećem programu prosječno na dan emitirao 5 sati programa. Najveći broj sati bili su izravni prijenosi domaćih i svjetskih športskih događaja.

Napominjemo da su proizvedene i emitirane sljedeće emisije: "Šport danas", "Petica", "Liga prvaka" i "Šport nedjeljom".

Krajem prosinca HTV je predstavio javnosti dva najveća projekta u 2002. godini Športskog programa, a to su: Zimske olimpijske igre 2002. u Salt Lake Cityju i Svjetsko nogometno prvenstvo u Koreji i Japanu, što će ih HTV pratiti i o najvažnijim zbivanjima kontinuirano informirati hrvatsko gledateljstvo.

Poseban projekt "Dajmo da čuju"

HRT se uključio u najveći humanitarni projekt u Hrvatskoj koji je počeo 8. prosinca i trajao do 26. prosinca 2001. godine. Akcijom je prikupljeno 15.713.025,85 kn a cilj je bio skupiti dovoljno novca za kupnju oko 85 umjetnih pužnica za gluhu djecu u Hrvatskoj. Nositelji projekta bili su Ministarstvo branitelja, HR, HRT, Narodni radio, HT, EPH.

Hrvatska radiotelevizija je u tri tjedna koliko je trajala akcija stavila svoje najbolje kadrove, tehniku i termine na raspolaganje glavnom nositelju projekta kako bi pomogla da akcija uspije. Akcija je promovirana u svim TV emisijama puna tri tjedna, koliko je trajala. Vrhunac je bio velik koncert u zagrebačkom Domu športova, 21. prosinca koji je HRT uživo prenosio. Osim toga djelatnici HRT-a sudjelovali su u organizaciji animatorskih skupova na trgovima u Zagrebu, Rijeci, Osijeku i Splitu, a zatim i njihovoj prezentaciji u programima HTV-a.

2.3. RJ INDOK

U proteklom razdoblju u RJ Indok uspješno su obavljani svi planirani zadaci i poslovi. Velike poteškoće u radu prouzročila je nezadovoljavajuća informatička podrška.

- Završeno je opremanje arhivskog spremišta filma s pokretnim regalima. Kompletan filmski fond prebačen je u nove regale, dio starih stelaža predan je na uporabu RJ Scenografija i RJ Tehnika HTV.
- Oslobođen je prostor za skladište novih videokazeta i opremljen stelažama.
- Zamijenjen je dio starih, dotrajalih kompjutorskih radnih stanica s 10 novih PC-a i djelatnici su prošli izobrazbu za rad s novim PC softwerom.
- Krajem godine počele su se skupljati ponude za kupnju novog softwera za arhivsku bazu.

2.4. RJ TEHNIKA HRVATSKE TELEVIZIJE

Tijekom 2001. godine Tehnika HTV-a pustila je u pogon sljedeća tehnička sredstva:

- U studiju 7 i instalirano je novo najsuvremenije digitalno tonsko mješalo, te je u potpunoj funkciji.
- Nabavljena je složena digitalna montaža AVID s velikim mogućnostima i pouzdanosti u radu.
- HTV dopisništvo u Metkoviću opremljeno je potpuno digitalnom DVCAM opremom, ima kamkorder DSR 300 i montažu DSR 1600 i DSR 1800.
- U HTV studiju Split, montiran je magnetoskop DSR 1600, tako da može primati materijale snimljene u DVCAM formatu.
- U podrumu studijskog bloka B-30 uređene su radionice i skladišta rasvjete te je završeno preseljenje iz Jadran filma. Novi prostori omogućuju brže i jednostavnije obavljanje svakodnevnog posla.

2.5. RJ SCENOGRAFIJA

U 2001. godini postignuti su pozitivni rezultati na mnogim područjima. Reorganizirane su interne procedure kako bi se smislenije i učinkovitije obavljali radni zadaci, postavljena su i striktno provedena pravila interakcije s drugim radnim jedinicama i odjelima, a sve u cilju racionalnijeg poslovanja. Preseljenjem skladišnih prostora izvan HRT-a u prostore unutar HRT-a na adresi Prisavlje 3, postignute su uštede ne samo na vanjskom najmu, nego su objedinjene i radne cjeline kako bi se racionalnije održavao fundus HTV-a. Na financijskom planu kontrolom troškova uočeni su propusti pri nabavi materijala i odjeće te se procjenjuju uštede od 10% na ukupnu nabavu preko RJ (ukupna nabava iznosi oko 10 milijuna kuna), a moguće su uštede i pri financiranju nabave materijala i opreme koji je i primjenjen pri objavi javnih nadmetanja. Iniciranjem provedenih ulaganja u opremu za radionice, koje su time osposobljene za grubu i finu (završnu) obradu umjetnih materijala i metala, sada je višegodišnja, gotovo svakodnevna, vanjska usluga potpuno ukinuta.

Pri završetku je i informatizacija skladišta (u tijeku) kako bi se postigli uvjeti za smisleniju primjenu Zakona o javnoj nabavi.

S obzirom na nove tehnologije za zaposlene je organizirano pohađanje 40-ak odgovarajućih informatičkih seminara, čime je osigurana i odgovarajuća korist od uvođenja novih tehnologija.

Provedena je promjena Pravilnika o odjeći i obući zaposlenika koji nastupaju u programima HRT-a. Novim pravilnikom uspostavljena je odgovornost za učinjene troškove. Odjel Dizajna poboljšao je kvalitetu i opseg rada nabavom odgovarajućih grafičkih radnih stanica te odgovarajućom selekcijom mladog obrazovanog kadra, kao zamjenu za odlazak zaposlenika u prijevremenu mirovinu.

Na kraju, na tjednim sastancima educirani su voditelji unutar RJ, pa su oni i ostali zaposleni potpunije shvatili način poslovanja HRT-a. Ovakav pristup doveo je do neusporedivo manjeg broja zastoja u procesu realizacije pojedine emisije.

Proizvodnja i emitiranje programa Hrvatske televizije

Poslovanje Hrvatske televizije za 2001. godinu obavljeno je na temelju emitiranog i proizvedenog programa koji je po strukturi i količini utvrđen Programskom shemom u listopadu 2000. godine a ona vrijedi do 30. lipnja 2001. godine. Od 1. srpnja počela je nova ljetna programska shema koja je trajala do 1. listopada 2001. godine, kada je donesena jesenska shema emitiranja.

Proizvodnja i emitiranje programa HTV-a ostvareni su na sljedeći način:

sati

Tablica 3

| Red. br. | Naziv | Ostvarenje 2000. | Plan 2001. | Ostvarenje 2001. | Indeks 5/3 | Indeks 5/4 |
|----------|---------------------|------------------|------------|------------------|------------|------------|
| 1 | 2 | 3 | 4 | 5 | 6 | 7 |
| 1. | Emitirani program | 22.213 | 20.018 | 20.190 | 90,0 | 100,9 |
| 2. | Proizvedeni program | 11.787 | 11.945 | 11.750 | 99,7 | 98,7 |

Zbog sheme emitiranja programa od 3x24 sata na dan do 30. rujna 2000. godine ukupno ostvareno emitiranje 2001. godine manje je za 2.023 sata od ostvarenja emitiranja 2000. godine. Emitirani program za 2001. godinu ostvaren je na razini planirane minutaže.

Emitiranje programa

Tablica 4

sati

| Red. br. | Naziv | Ostvarenje 2000. | Plan 2001. | Ostvarenje 2001. | Indeks 5/3 | Indeks 5/4 |
|----------|---------------|------------------|---------------|------------------|-------------|--------------|
| 1 | 2 | 3 | 4 | 5 | 6 | 7 |
| 1. | I program | 8.762 | 8.742 | 8.716 | 99,4 | 99,7 |
| 2. | II program | 7.477 | 6.703 | 6.714 | 89,8 | 100,2 |
| 3. | III program | 5.974 | 4.573 | 4.760 | 79,7 | 104,1 |
| | Ukupno | 22.213 | 20.018 | 20.190 | 90,9 | 100,9 |

Ukupno prosječno dnevno emitiranje na sve tri mreže iznosi 55 sati. Na Prvom programu u prosjeku je na dan emitirano 24 sata, na Drugom 18 sati i na Trećem 12 sati putem satelita.

Od mjeseca lipnja 2001. godine za naše građane u svijetu odloženo se prosječno na dan emitiralo 3 sata domaćeg programa.

Realizirana struktura emitiranog programa prema načinu izvođenja:

Tablica 5

sati

| Red. br. | Način izvedbe | Ostvarenje 2000. | Plan 2001. | Ostvarenje 2001. | Indeks 5/3 | Indeks 5/4 |
|----------------|-------------------------------|------------------|---------------|------------------|-------------|--------------|
| 1 | 2 | 3 | 4 | 5 | 6 | 7 |
| 1. | Premjerno | 10.071 | 10.140 | 10.305 | 99,1 | 103,0 |
| 2. | Reprizna | 9.612 | 6.987 | 6.950 | 72,4 | 99,5 |
| 3. | Sinkrono | 213 | - | - | - | - |
| 4. | Program bez oznake emitiranja | 2.317 | 2.891 | 2.935 | 127,6 | 101,6 |
| Ukupno: | | 22.213 | 20.018 | 20.190 | 90,9 | 100,9 |

Emisije Dnevnik, šport i vremenska prognoza ne emitiraju se više sinkrono na Drugom programu u 2001. godini.

Emitirani program prema izvoru emitiranja:

Tablica 6

sati

| Red. br. | Izvor emitiranja | Ostvarenje 2000. | Plan 2001. | Ostvarenje 2001. | Indeks 5/3 | Indeks 5/4 |
|----------------|------------------|------------------|---------------|------------------|-------------|--------------|
| 1 | 2 | 3 | 4 | 5 | 6 | 7 |
| 1. | HTV | 21.580 | 19.455 | 19.561 | 90,6 | 100,5 |
| 2. | EBU i ostalo | 633 | 563 | 629 | 100,0 | 112,3 |
| Ukupno: | | 22.213 | 20.018 | 20.190 | 90,9 | 100,9 |

Hrvatska televizija emitirala je 97% programa iz vlastitih studija, te je udjel izravno preuzetog stranog programa samo 3%.

Proizvodnja programa

S godišnjom shemom emitiranja utvrđena je i planirana godišnja proizvodnja programa od 11.945 sati. Od ukupno emitiranog programa 60% je domaća proizvodnja.

Tablica 7

sati

| Red.br. | Proizvedeno | Ostvarenje 2000. | Plan 2001. | Ostvarenje 2001. | Indeks 5/3 | Indeks 5/4 |
|----------------|-------------|------------------|---------------|------------------|-------------|-------------|
| 1 | 2 | 3 | 4 | 5 | 6 | 7 |
| 1. | Snimljeno | 6.448 | 6.667 | 6.375 | 99,6 | 95,4 |
| 2. | Obradeno | 5.339 | 5.278 | 5.375 | 100,6 | 101,8 |
| Ukupno: | | 11.787 | 11.945 | 11.750 | 99,6 | 98,4 |

Prosječno je na dan proizvedeno 32 sata programa, što je na razini godišnje planirane proizvodnje programa.

Promatrano po programima ostvarenje je sljedeće:

Tablica 8

| Red. br. | Proizvedeno | sati | | | | |
|----------|----------------------------|------------------|---------------|------------------|-------------|-------------|
| | | Ostvarenje 2000. | Plan 2001. | Ostvarenje 2001. | Indeks 5/3 | Indeks 5/4 |
| 1 | 2 | 3 | 4 | 5 | 6 | 7 |
| 1. | Informativni program | 3.503 | 3.948 | 3.668 | 104,7 | 92,9 |
| 2. | Dok.povijesni program | 337 | 367 | 329 | 97,6 | 89,6 |
| 3. | Kulturno obrazovni program | 1.243 | 1.132 | 1.149 | 92,4 | 101,3 |
| 4. | Zabavni program | 4.219 | 4.276 | 4.203 | 99,6 | 98,2 |
| 5. | Športski program | 1.530 | 1.224 | 1.361 | 88,9 | 111,1 |
| 6. | Programske službe | 666 | 664 | 665 | 100,0 | 100,0 |
| 7. | Marketing | 289 | 332 | 311 | 107,6 | 93,6 |
| 8. | Posebni projekti | - | - | 64 | - | - |
| | Ukupno | 11.787 | 11.945 | 11.750 | 99,6 | 98,4 |

Značajni projekti u 2001. godini

Informativno-politički program je tijekom izbora za članove predstavničkih tijela lokalne i regionalne samouprave emitirao 12 emisija iz zagrebačkog studija i 33 emisije iz studija TV centara u ukupnom trajanju od 2.535 minuta.

Dramski program je u 2001. godini poduzeo iznimni napor da pojača proizvodnju dramskih serija i filmova. Tako je u promatranom razdoblju realizirano ili je pokrenuta realizacija sljedećih projekata:

- 3 TV filma: "Ante se vraća kući", "Generalov carski osmjeh" i "Mickey horror mouse".
- TV serija "Novo doba" u 5 nastavaka
- TV serija "Naši i vaši" epizoda od koje je snimljena i emitirana novogodišnja epizoda
- 4 adaptacije kazališnih predstava: "Alma Mahler", "Bijelo", "Ribarske svađe" i "Brod"
- TV serija "Duga mračna noć" od 6 epizoda koje se realiziraju u koprodukciji a snimanje se nastavlja i u 2002. godini.
- u koprodukciji s ostalim domaćim proizvođačima realizirana je trodjelna TV serija i film "Ne dao bog većeg zla" i filmovi "Potonulo groblje", "Polagana predaja", "Je li jasno prijatelju" i "Svjetsko čudovište" te je
- otkupljena IV epizda TV serije "Holding".

Zabavni program realizirao je svoju proizvodnju prema planu proizvodnje za 2001. godinu. Tijekom ljetne sheme uvedeno je nekoliko novih zabavnih emisija od kojih 11 emisija "Punim jedrima". Također je HTV kao suorganizator akcije "Dajmo da čuju" realizirao koncert pod istim naslovom.

Športski program je u 2001. godini realizirao 220 domaćih i više od 340 inozemnih športskih prijenosa. Uz talijansku, španjolsku i englesku nogometnu ligu te NBA, Plivačko i Vaterpolsko prvenstvo svijeta, teniski turnir u Umagu i Wimbeldonu, prijenose utrka Formule 1 itd. Športska redakcija pratila je Mediteranske igre u Tunisu pri čemu je ostvareno 26 prijenosa u trajanju od preko 1.000 minuta.

Od posebnih projekata u 2001. godini realiziran je dvotjedni prigodni program u povodu 45. obljetnice HTV-a te doček Gorana Ivaniševića u Splitu.

Hrvatska televizija je od planiranih 239.794.473 kune za proizvodnju televizijskog programa u 2001. godini potrošila 237.244.250 kuna ili 99%.

**Planirane i ostvarene minute proizvodnje i finansijski pokazatelji
u 2001. godini**

Tablica 9

| Emisija | Proizvodnja | | | | Troškovi | |
|----------------------------------|--------------|--------|-------------------|--------|------------------------|-------------------|
| | Plan r.em | min | Ostvareno r.em | min. | Plan kune | Ostvareno kune |
| Informativni program | | | | | | |
| Izbori 2002. – TV Studio Zgb. | | | 12 | 888 | | |
| Izbori 2002. TV centri | | | 33 | 1.647 | u okviru Žup. panorama | |
| | 47 | 2.820 | 45 | 2.535 | 399.061 | 407.958 |
| TV Drame | | | | | | |
| Ante se vraća kući | 1 | 60 | 1 | 60 | 945.493 | 887.563 |
| Generalov carski osmijeh | 1 | 60 | 1 | 60 | 1.699.219 | 1.410.219 |
| Mickey Horror Mouse | 1 | 60 | 1 | 55 | 991.510 | 871.210 |
| TV Serije | | | | | | |
| Novo doba | 5 | 225 | 5 | 250 | 7.528.020 | 6.625.094 |
| Naši i vaši | 1 | 45 | 1 | 45 | 340.835 | 2.414.415 |
| Kazališne predstave | | | | | | |
| Alma Mahler | 1 | 120 | 2 | 120 | 188.779 | 190.279 |
| Bijelo | 1 | 60 | 1 | 60 | 175.785 | 150.792 |
| Ribarske svade | 1 | 65 | 1 | 85 | 133.796 | 133.796 |
| Brod | 1 | 65 | 1 | 60 | 294.117 | 290.092 |
| Koprodukcije | | | | | | |
| Duga mračna noć | 3 | 180 | 5,5 | 300 | 4.500.000 | 9.730.365 |
| Je li jasno prijatelju | 1 | 60 | 2 | 120 | 579.625 | 579.625 |
| Polagana predaja | 1 | 60 | 1 | 60 | 900.000 | 900.000 |
| Svjetsko čudovište | 1 | 60 | 1 | 60 | 500.000 | 500.000 |
| Ne dao bog većeg zla | | | 3 | 105 | 55.200 | 993.520 |
| Potonulo groblje | | | 2 | 100 | | 452.293 |
| Holding –otkup IV epizode | | | | | | 150.000 |
| Mozaično-glazbeni program | | | | | | |
| Punim jedrima | | | 11 | 682 | | 795.964 |
| Dajmo da čuju | | | 1 | 187 | | 15.270 |
| Sportski program | | | | | | |
| Domaći program | 240 | 23.040 | 234 | 21.206 | 11.834.120 | 9.700.635 |
| EBU prijenosi | 160 | 17.680 | 253 | 27.180 | 9.573.628 | 14.382.192 |
| Talijanska liga | 31 | 3.100 | 42 | 4.166 | 1.929.161 | 342.560 |
| Španjolska liga | 10 | 1.000 | 7 | 744 | 497.450 | 11.592 |
| Engleska liga | 10 | 1.000 | 4 | 209 | 10.000 | 80.278 |
| NBA liga | 44 | 5.280 | 46 | 6.475 | 1.387.520 | 607.599 |
| Ino prijenosi ukupno: | 255 | 28.060 | 352 | 38.774 | 13.397.759 | 15.424.221 |
| Mediteranske igre | 14 | 1.400 | 26 | 1.093 | 476.588 | 353.644 |
| Posebni projekti | | | | | | |
| 45 god. HTV | | | 12 | 3.401 | 600.000 | 593.000 |
| Doček Ivaniševića | | | 1 | 152 | | 55.120 |
| Terorizam u Americi | | | | | | 30.380 |

3. ODAŠILJAČI I VEZE – TEHNIKA HRT

3.1. ODAŠILJAČI I VEZE

Temeljna djelatnost – prijenos i odašiljanje radijskih i televizijskih programa - obavljena je u promatranom razdoblju bez većih poteškoća. Većih prekida emitiranja nije bilo. Poslovi održavanja opreme teku prema planu, a nabavom određenih količina rezervnih elektroniki povećana je sigurnost sustava. Montaža TV pretvaračke opreme koja je nabavljena temeljem odluke Uprave HRT iz 2000. godine je u tijeku i odmah nakon isporuke montira se na nove pretvaračke postaje na kojima je uglavnom u 2000. godini napravljena infrastruktura i postavljeni antenski sustavi. U ovoj godini pušteni su u pogon sljedeći pretvarački objekti za sva 3 HTV programa : Bačina, Barbat, Blaškovec, Blaževci, Čabar (novi), Doljani, Donja Dobra, Donji Kosinj, Drenovec, Gornji Slatnik, Gradac Našički, Grobnik I, Gvozdansko, Hrvatska Dubica, Jamno, Kampor, Lukač, Lužan Biškupečki, Mali Prolog, Melnice, Nova Ljeskovića, Omiš II, Poljice, Rab, Rakovića, Ruševo, Sveta Nedilja, Točionik, Trnovica, Vitunj, Vlašići, Voćin, Vratnik II, Vugrovec, Zakučac, Zavala, Žejane (ukupno 37 objekata). Na objektu Unije zamijenjena je oprema s uređajima veće snage kako bi se smanjile smetnje od talijanskih privatnih TV postaja. Radijske mreže na UKV području postupno, također prema dinamici isporuke, dobivaju nove odašiljače koji se nabavljaju temeljem ugovora potpisanog 1999. godine. Na objektima Kalnik, Psunj, Belje i Biokovo pušteni su u pogon novi odašiljači. Time su sada svi radni odašiljači na UKV mrežama u poluvodičkoj tehnologiji.

Stupanjem na snagu novog Zakona o HRT-u Odašiljači i veze, temeljem ovlasti Uprave HRT, usko surađuju s Hrvatskim zavodom za telekomunikacije u svezi s prilagodbom odašiljanja radijskih programa HRT-a s odredbama Zakona o HRT-u. U odnosu prema početnim mogućnostima napravljena su znatna poboljšanja.

Još se jedino analizira kvalitetnija čujnost Radio Osijeka na području Đakovštine i Požeštine, dok se ostalim regionalnim radijskim postajama Hrvatskoga radija osigurava čujnost u svom konzumnom području, a da se pri tome širi čujnost Trećeg programa Hrvatskoga radija. Pronalaženje još jedne frekvencije za potrebe Radio Osijeka vezano je s koordinacijom koju Hrvatski zavod za telekomunikacije treba provesti s administracijama susjednih država.

Poslovi održavanja se, unatoč planiranoj svoti od 3 milijuna kuna, obavljaju samo tamo gdje je vrlo nužno. Popravljen je krov srednjovalnog odašiljača Zadar koji je pretrpio znatna oštećenja od orkanske bure, te krov na odašiljaču Psunj. Pripremljena je dokumentacija za temeljit popravak betonskog dijela odašiljača Šljeme koji će se financirati zajedno s HT-om, jer smo suvlasnici objekta, ali dok se ne dobije suglasnost HT-a radovi neće početi.

Odašiljanje radijskih i televizijskih programa satelitom je normalno. Suradivali smo s odjelom Pretplate u svezi s povećanjem broja korisnika dekoderskih satelitskih kartica, a slobodan prostor na transponderu je u podnajmu. Na Dan državnosti 30. svibnja počelo je odašiljanje trosatnog bloka emisija namijenjenih Hrvatima koji žive na sjevernoameričkom kontinentu. Eho koji se dobiva s drugog kontinenta vrlo je pozitivan, što potvrđuju mnoge e-mail poruke. Napravljena je priprema odašiljanja TV programa za područje Australije i Novog Zelanda. Ugovor je sklopljen s tvrtkom Telcast iz Perth. Australija treba temeljem ugovora o svojem trošku translirati HRT1 program u Australiju te posredstvom satelita pokriti cijelu Australiju i Novi Zeland.

HRT će imati pravo sudjelovati u prihodu koji će ta tvrtka imati za taj servis na području Australije i Novog Zelanda. Kako je ugovor potpisan sredinom prosinca početak servisa umjesto krajem godine krenut će početkom 2002. godine.

3.2. TEHNIKA HRT

3.2.1. Telekomunikacije

Uveden je sustav za jeftinije telefoniranje u Domu HRT, u objektima Dežmanova, te RTV centrima Rijeka, Split i Osijek. Ostvarene uštede isplatile su investiciju već za nekoliko mjeseci. Telefonske centrale u Radiopostaji Zadar i HTV dopisništvu Čakovec opremljene su ISDN funkcionalnošću što omogućuje pristup svakog djelatnika na javnu mrežu bez posredstva centrale. Izvedeno je generičko kabliranje podruma i prvog kata zgrade velikih

studija B30 u dijelu koji se trenutno koristi, u objektu Bijankinijeva te je sveukupno realizirano 100 novih priključaka. Uprava HRT je na temelju prijedloga ovog Odjela prihvatila novi Pravilnik o korištenju mobitela, a u eksperimentalnoj je fazi uvođenje mobilnog VPN-a. Nastavljena je dosadašnja suradnja s radijskim i televizijskim programima u realizaciji pojedinih emisija u kojima se koriste telekomunikacijske usluge. Ostali poslovi, posebice održavanja, obavljani su u skladu s kadrovskim i financijskim mogućnostima.

3.2.2. Informatika

Poslovi održavanja postojećih sustava obavljaju se vrlo otežano, jer ljudi i dalje odlaze - kako stalno zaposleni tako i vanjski suradnici. Pokušaji zapošljavanja novih ljudi teško uspijevaju, jer su plaće koje možemo ponuditi kandidatima za njih neinteresantne i to iz znanog razloga visoke kurentnosti informatičara na tržištu kadrova u našoj zemlji.

Primjerice nakon natječaja za primanje 10 djelatnika VSS informatičkog profila uspjeli smo primiti samo 6 ljudi, ali nijednog tipičnog informatičkog inženjera.

Posljedica toga jest ta da se vrlo teško održava više od 380 terminala, 1200 osobnih računala, 700 tiskača i nekoliko desetaka servera u mreži koja obuhvaća 12 gradova na 18 lokacija diljem Hrvatske. Za dio poslovanja održavanja pokušava se angažirati vanjska tvrtka, kao što ih koristimo za neke druge servise, ali pregovori idu teško.

Revidirana su dva temeljna ugovora koja se odnose na održavanje informatičkog sustava za praćenja pretplate (PRETIS) i na održavanje kompletnog poslovnog informatičkog sustava (ugovor ICL). Revizijom ugovora smanjeni su troškovi održavanja, a da se ne ugrozi funkcija tih sustava. Pri tome treba istaknuti da su najvažniji informatički sustavi zastarjeli i vrlo se teško održavaju te rade stalno u fazi kritičnosti, zbog čega se javlja potencijalna mogućnost kašnjenja u obradama podatka, pa čak i mogućnost gubitka ili čak gubitaka istih.

Najkritičnije je stanje poslovnog sustava koji radi na zastarjelom HW i SW.

Poslovi uvođenja novog poslovnog sustava nakon prezentacije mogućnosti sustava tvrtke SAP zaustavljeni su jer je u međuvremenu prihvaćen novi Zakon o HRT-u i temeljem toga potrebno je prvo provesti njegove odredbe glede diobe na javnu ustanovu HRT i trgovačko društvo OIv te restrukturiranje same javne ustanove. Poslovni sustav bit će jedna od prioritarnih investicija HRT-a u idućem razdoblju. Zato je kao parcijalno međurješenje ponovno pokrenut razvoj sustava SALD (saldakonti). Izrađen je glavni projekt i implementiran prototip aplikacije, ali zbog zauzetosti projekatanta projekt se realizira sa zakašnjenjem. Završen je podsustav sustava KOMERC za inozemnu nabavu i čeka se puštanje u rad koje je vezano sa spremnošću korisnika za testiranje podsustava. U ostalim elementima poslovnog sustava, a osobito u sustavu obrade pretplate

(zbog povećanog načina plaćanja platnim nalogom) učinjenje su velike preinake i unaprjeđenja.

Tijekom promatranog razdoblja nabavljena je sljedeća nova oprema:

osobna računala i tiskači prema javnom nadmetanju provedenom 2000. godine. Gotovo sva oprema instalirana je za potrebe informativnih programa Hrvatskoga radija i Hrvatske televizije. Nabavljeni su router za opterećenje informatičke mreže i pričuva jedinom radnom, oprema za 3D animaciju prema natječaju iz 2000. godine, antivirusni SW prema natječaju iz 2000. godine te materijal za dovršenje mrežne instalacije u bloku B10.

Proveden je javni natječaj u suradnji s Tehnikama HR i HTV za informatizaciju procesa u informativnim programima HR i HTV (newsroom). Nabava opreme slijedi u idućoj godini.

Unatoč malim kadrovskim i tehnološkim resursima HRTweb postigao je vrlo zapažen uspjeh, posebice tijekom prijenosa Dore, te je zapažena čitanost naših stranica u vrijeme značajnih događaja, osobito športskih.

Dobivena je i godišnja nagrada časopisa VIDI u području medija.

Pruženo je mnoštvo usluga pri proizvodnji televizijskog programa, a pred kraj godine pojačale su se pripreme na jedom od najsloženijih televizijskih projekata - kvizu "Milijunaš".

Iduće dvije godine bit će prekretnica u daljnjem razvoju informatičkih sustava HRT. Osim nabave novoga poslovnog sustava bit će potrebno uložiti u daljnji razvoj koji omogućuje sigurnost te nadzor i upravljanje postojećih sustava. Pri tome, osim nabave potrebne opreme, trebat će naći načina kako smanjiti odliv nužnog informatičkog kadra te način angažiranja vanjskih tvrtki na poslovima održavanja tamo gdje je to jeftinije ili pak ne možemo imati adekvatne kadrove, jer su drugdje bolje plaćeni.

3.2.3. Izgradnja

Odjel Izgradnje je temeljem odluka Uprave HRT sudjelovao u natječajnim procesima parcijalnog građenja bloka B30 te radovima na investicijskom održavanju. Obavljen je stručni nadzor na radovima u podrumu i prvom katu bloka B30 te je prostor predan na upotrebu tehničkim jedinicama HTV-a.

Izrađeni su tehnički elaborati te pripremljena natječajna dokumentacija za rekonstrukciju 10 klima komora, rekonstrukciju agregatnice i nabavu novog dopunskog diesel agregata, rekonstrukciju NN postrojenja, rekonstrukciju besprekidnog napajanja el energijom (UPS). Natječajni su provedeni ali zbog neadekvatnih ponuda trebat će u idućoj godini ponoviti javna nadmetanja za nabavu diesel agregata i UPS sustava. Izgrađena je posljednja etapa pokretnih regala u INDOKU u HTV-a.

Izveden je nadzor na popravcima fasade zgrade RTVC Rijeka, rekonstrukcije ulaza u RTVC Split, te na radovima na krovovima odašiljača Zadar i Psunj. Obavljene su pripreme za popravak vanjskog betonskog dijela odašiljačkog objekta Sljeme te za sanaciju pročelja TVC Osijek. U skladu sa Zakonom obavljani su pregledi antenskih stupova.

4. ZAJEDNIČKI POSLOVI

Organizacijske jedinice u sastavu PJ Zajednički poslovi Hrvatske radiotelevizije u razdoblju od siječnja do prosinca 2001. godine obavljale su stručne i sve ostale poslove u vezi s primjenom zakonskih propisa kojima se osiguravalo nesmetano poslovanje cjelokupnog sustava Hrvatske radiotelevizije.

Uprava

Uprava Hrvatske radiotelevizije sa svojim suradnicima koordinirala je programske i financijske funkcije te poslove iz djelokruga rada Uprave. U tom razdoblju Uprava je aktivno surađivala s Upravnim vijećem, Vijećem HRT-a, međunarodnim organizacijama, RTV kućama, te organizacijama u Republici Hrvatskoj, a posebice na izradi novog Zakona o HRT-u. Uprava je također koordinirala odnose s javošću te obavljala poslove razvoja medija i kadrova.

4.1. RADNA JEDINICA GOSPODARSTVO

Sa svojim stručnim službama sudjelovala je u konsolidaciji svih gospodarskih aktivnosti Hrvatske radiotelevizije.

4.1.1. Odjel Komercijale

Odjel je obavio poslove nabave i prodaje robe i usluga te robnog i nerobnog uvoza i izvoza prema potrebama pojedinih organizacijskih jedinica, vodeći brigu o primjeni zakonskih propisa kojima su uređeni ti poslovi. Ukupna provedba robnog i nerobnog uvoza u ovoj godini iznosi 224,9 milijuna kuna, od čega robnog 39,5 milijuna kuna, a nerobnog 185,4 milijuna kuna. U ovoj godini ukupno je plaćeno 204,7 milijuna kuna ugovornih obveza ili 91,0%. Izvoz tehničkih usluga i promidžbenog programa fakturiran je u iznosu od 50,1 milijuna kuna od čega je naplaćen 38,2 milijuna kuna ili 76,2%.

4.1.2. Odjel Pretplate

Sveukupnim aktivnostima Odjel je ostvario naplatu radio i TV pristojbe u iznosu od 654,4 milijuna kuna prihoda s PDV-om, što je 95,5% fakturirane realizacije. To je u odnosu prema 2000. godini poboljšanje naplate za 1,8%. Prijavljeno je 54 tisuća novih prijavnika te izdano 397 tisuće opomena pred sudsku ovrhu. Od utuženog iznosa naplaćeno je 15,1 milijuna kuna ili 25,7%. Realizirano je 5.124 ugovora o najmu satelitske kartice te naplaćeno 7,9 milijuna kuna.

4.1.3. Odjel Transporta

Obavljajući prijevoz sa svojim vozilima prešlo se 8,1 milijun km, privatnim vozilima u službene svrhe 0,6 milijuna km, a vanjskim uslugama 0,7 milijuna km. Ove godine u obnovu voznog parka nije uloženo ništa, osim što je otkupljeno 68 vozila nakon isteka dugoročnog najma.

4.1.4. Odjel Plana i analize

Odjel Plana i analize krajem 2000. godine počeo je s izradom planskog dokumenta u desetak verzija sve do konačnog, koji je Vijeće HRT-a prihvatilo dana 1. ožujka 2001. godine. Tijekom godine Odjel je pratio mjesečnu i kvartalnu provedbu prihvaćenog plana. Nadalje, uz mjesečnu analizu poslovanja svih dijelova poduzeća, naplate pretplate i marketinga, praćenje investicija i mase isplaćenih plaća te po potrebi detaljne analize pojedinih rashoda, aktivno je surađivao s vladinim i revizijskim institucijama koje prate rad javnih poduzeća. Prema zahtjevima Uprave, u Odjelu su izrađene mnoge analitičke podloge kojima je svrha dati vrsne informacije nužne za upravljanje i odlučivanje. Dakle, Odjel je u području struke opsluživo vodstvo kuće. Te aktivno sudjelovao u radu statističke grupe EBU, čiji je član i za čije je potrebe izradio upitnik s podacima za 2000. godinu, a prema standardima Europskih radiotelevizijskih kuća.

4.2. RJ Marketing Hrvatske radiotelevizije

U sklopu svojih poslova proizvodnje uređivanja i plasmana promidžbenoga programa Hrvatskoga radija i Hrvatske televizije, te istraživanja tržišta t.j. praćenja programa i emisija, Marketing je ostvario neto prihod u iznosu od 442,1 milijuna kuna, što je drugi po veličini udjel u ukupnom prihodu Hrvatske radiotelevizije s 34,8%. Neto prihod od emitiranja promidžbenih poruka **Marketinga Hrvatskoga radija** ostvaren je u iznosu od 26,1 milijuna kuna, što je 33,4% više od ostvarenja u 2000. godini ili 30,5% više od ovogodišnjega plana, a što pokazuje pozitivan pomak u poslovanju Odjela. **Marketing Hrvatske televizije** ostvario je u ovoj godini 416,0 milijuna kuna prihoda neto što je u usporedbi s prošlogodišnjim ostvarenjem više za 19,5%, a prema planu za 2001. godinu više za 22,4. Zahvaljujući stimulatívnoj avansnoj politici naplaćena realizacija iznosi 557,9 milijuna kuna ili 134,2% fakturirane realizacije. **Odjel Istraživanja tržišta i promocije medija** u ovoj godini realizirao je 52 Barometra HTV, 1 Barometar HR, odnos gledatelja prema športskom programu HTV, 12 Monitoringa Informativnog programa HTV, 3 analize prosječnog broja priloga pojedinih novinara informativnog programa HTV, izradu priloga za promo CD Marketing HR, prezentaciju Marketinga HTV, CD database EGTA. Služba gledatelja telefonski i e-mail porukama skupila je i analizirala oko 12.500 različitih primjedaba i prijedloga.

4.3. RJ PRAVNI I KADROVSKI POSLOVI

U 2001. godini u Odjelu pravnih poslova izrađeni su ugovori u svezi s programom i poslovanjem HRT-a, autorskih i tipski ugovori o djelu, te su vođene službene evidencije za sva ova područja. U ovršnim postupcima izrađeno je 78 novih prijedloga te tužbi i prijava za stečaj i likvidaciju, te su poduzimane daljne radnje u 423 ovršna postupka. Pristupalo se na bezbroj ročišta na sudovima u svezi sa zastupanjem u sudskim predmetima pred općinskim, trgovačkim i prekršajnim sudovima. Obraden je 41 novi sudski predmet u svezi s naknadom štete i zaštitom iz radnog odnosa. Izrađivala su se razna izvješća, davala mišljenja, te sudjelovalo u izradi prijedloga izmjena i dopuna Zakona o HRT-u, svakodnevno su se obavljali i drugi pravni poslovi za potrebe djelatnika i organizacijskih jedinica te prema nalogu Uprave i direktora HRT-a. Vođeni su ovršni i parnični postupci za fizičke i pravne osobe vezani uz dugove po osnovi RTV pretplate. Odjel Kadrovskih poslova izradio je ugovore o radu za nove zaposlenike, rasporede zaposlenika na druga radna mjesta te ažurirao podatke za porezne kartice i zdravstvene iskaznice. Upisani su podaci i napisana rješenja za godišnje odmomore zaposlenika HRT-a, te je dnevno ažuriran informacijski sustav HRT-a. Odsjek socijalnoga rada vodio je skrb o socijalnom i zdravstvenom statusu te obavljao individualan rad sa zaposlenicima. Obavljani su poslovi u svezi s ocjenama radnih sposobnosti te vođena koordinacija sa zdravstvenim i drugim ustanovama. U sklopu poslova odjela Tajništva HRT obavljani su svi stručni i organizacijski poslovi glede konstituiranja i početka rada Upravnog Vijeća i Vijeća HRT-a, u skladu sa Zakonom o HRT-u, te početak njihova rada kao tijela HRT-a.

4.4. RJ OPĆI POSLOVI

Odsjek obrane obavio je sve planirane poslove, a kontrolu je obavila glavna inspekcija Hrvatske vojske. Odsjek sigurnosti kontinuirano je čuvao objekte, djelatnike i sredstava za rad kao i redoviti specijalizirani pregled djelatnika koji se bave zaštitarskim poslovima. Odsjek zaštite od požara redovito je ispitivao stabilne sustave za dojavu i gašenje požara, redovito obavljao godišnje servisiranje, periodične preglede i kontrolu navedenih sustava te ispitivanje sustava za plinodetekciju. Odjel zaštite na radu je u suradnji s Komercijalnom službom nabavio i distribuirao djelatnicima zaštitnu opremu vrijednu 800.000 kuna te obavio pregled sredstava za rad i radne okoline u skladu sa zakonom. Obavljeni su zdravstveni pregledi djelatnika za posebne uvjete rada, mjerenje EM zračenja na objektima te procjena opasnosti u regionalnim centrima. Obavljena je izobrazba vanjskih suradnika RJ Scenografije prema zahtjevu Inspekcije zaštite na radu. Odjel održavanje objekata obavio je planirane zadatke održavanja sustava za napajanje električnom energijom, toplinskom i rashladnom energijom te održavanje građevinskog dijela objekata HRT-a u skladu sa financijskim mogućnostima HRT-a. Služba ekspedita obavila je distribuciju pošte te umnožavanje dokumentacije, Služba društvenog standarda pravne poslove u svezi sa stambenom problematikom, a Služba zaštite okoliša i uvjeta rada danomice i izvanredno održavanje uvjeta rada.

4.5. RJ FINACIJE

U ovom razdoblju RJ Financije nastavila je pozitivan trend u održavanju likvidnosti zahvaljujući i dalje visokom stupnju naplate pretplate te uvedenom avansnom plaćanju kupaca marketinga. Plaćanja dobavljačima su selektirana, te se tako sve tekuće obveze najvažnijim dobavljačima plaćaju u ugovorenom roku od 30 do 60 dana, a sve ostale obveze ugovaraju se u rokovima od 90 do 120 dana. Pri podmirivanju obveza kompenzaciju su zastupljene s 9,8%, a u naplati sudjeluju 9,7%. Obveze prema bankama za kamate i glavnice izvršavaju se na vrijeme, a nove obveze nisu preuzimane. Honorari vanjskim djelatnicima isplaćuju se u roku od 120 dana, a u financijskom planu za iduće razdoblje namjera je skratiti taj rok. Neto isplata honorara dosegla je razinu od 60,6% u odnosu prema neto isplati plaća. Dakle, iz svega navedenog vidljiv je porast stupnja usklađenosti između naplate od kupaca te nastalih obveza u skladu s planiranim novčanim tijekom. Problem kolanja dokumentacije i dalje postoji, unatoč naporima RJ Financije poduzetima da se to kolanje ubrza, kako bi bila pravodobno zaknjižena.

4.6. RJ MEĐUNARODNI POSLOVI HRT-A

Odjel HTV-a je intezivirao međunarodne poslove, poglavito s organizacijama u čijem je članstvu (Alpe Adria, Mediteran, Circom). Uz naše aktivno sudjelovanje u Televizijskom i Radijskom odboru EBU-a povećano je sudjelovanje HRT-a na festivalima i sajmovima, što je naravno u svezi s kvalitetnom proizvodnjom programa. U Međunarodnim poslovima HR valja spomenuti porast glazbene ponude, odnosno zanimanja u svijetu i Europi za hrvatsku glazbu. Veliku pozornost privukla je prvi put ponuđena opera Judita. Kao i ranijih godina u ponudi su bile i Dubrovačke ljetne igre i Majstorski ciklus. Za vrlo aktivni Glazbeni program tijekom godine naručeno je 15 koncerata zabavne glazbe i više od 120 koncerata ozbiljne glazbe. Uvijek dobro organiziran i nazočan na međunarodnoj pozornici ponovno je bio Dramski program, posebice na Prix Europi i Prix Italiji, gdje je sudjelovao s čak 7 djela, a Obrazovni program sudjelovao je na međunarodnom natječaju URTI u Parizu. Broj akreditacija za strane novinare i organiziranja tehničkih i studio usluga bio je na uobičajenoj razini.

III FINANCIJSKI POKAZATELJI POSLOVANJA HRVATSKE RADIOTELEVIZIJE

1. PRIHODI

Hrvatska radiotelevizija svojim je poslovanjem u 2001. godini ostvarila ukupan prihod od 1.270,5 milijuna kuna, što je 14,8% više od plana.

Struktura prihoda je sljedeća:

Tablica 10

u tisućama kuna

| Red. br. | Naziv | Ostvarenje 2000. | Plan 2001. | Ostvarenje 2001. | Udio u prih/rash. HRT-a | Indeks 4/2 | Indeks 4/3 |
|----------|-------------------------------------|------------------|------------------|------------------|-------------------------|--------------|----------------|
| 1 | 2 | 3 | 4 | 5 | 6 | 7 | 8 |
| I | PRIHODI (1.-3.) | 1.164.161 | 1.107.130 | 1.270.478 | 100,0 | 109,1 | 114,8 |
| 1. | POSLOVNI PRIHODI (1.1.-1.3.) | 962.487 | 1.097.830 | 1.186.495 | 93,4 | 123,3 | 108,1 |
| 1.1. | Prihodi od pristojbe | 536.636 | 691.130 | 654.350 | 51,5 | 121,9 | 94,7 |
| 1.2. | Prihodi od promidžbenih poruka | 367.738 | 360.000 | 442.122 | 34,8 | 120,2 | 122,8 |
| 1.3. | Ostali poslovni prihodi | 58.113 | 46.700 | 90.023 | 7,1 | 154,9 | 192,8 |
| 2. | FINANCIJSKI PRIHODI | 8.513 | 6.500 | 11.299 | 0,9 | 132,7 | 173,8 |
| 3. | OSTALI PRIHODI | 193.161 | 2.800 | 72.684 | 5,7 | 37,6 | 2.595,9 |

Prihod od pretplate ima udjel u ukupnom prihodu 51,5 %. Sljedeći po veličini je prihod od promidžbenih poruka koji čini 34,8% svih prihoda. Slijede ostali poslovni prihodi s 7,1% te financijski i ostali prihodi sa 6,6%.

Prihod od pretplate

U 2001. godini fakturirano je 685,5 milijuna kuna prihoda od radio i televizijske pretplate, od čega je naplaćeno 654,4 milijuna kuna ili 95,5%. Fakturirana pretplata 0,8% je manja od plana zbog novog Zakona o HRT-u kojim je ukinuta obveza plaćanja drugog TV prijavnika te smanjena pristojba pravnim osobama. Maksimalnom anagažiranošću kontrola je uspješno obavila planirane zadaće tako da je prijavljeno 54.485 novih prijavnika, te naplaćeno zaostale pristojbe u iznosu od 8,1 milijuna kuna. Izdano je 397.498 opomena pred sudsku ovrhu. Od 58,8 milijuna kuna utuženog iznosa, naplaćeno je 15,1 milijun kuna ili 25,7%. Poslano je 6.509 ugovora o najmu satelitskih kartica, a realizirano je 5.124 ugovora i naplaćeno 7,9 milijuna kuna. Ukupno u najmu imamo 16.865 satelitskih kartica. Akcijom "trajni nalog" prijavljeno je ukupno 141.681 trajnih naloga što čini 12,5% svih pretplatnika HRT i predstavlja šesterostruko povećanje prema početnom stanju.

Poteškoće u gospodarstvu te kašnjenje isplata plaća i mirovina rezultiraju i kasnijom naplatom pristojbe. Kako bismo održali broj pretplatnika potrebno je promidžbenim porukama još više poticati plaćanje pretplate preko tekućih računa i kreditnih kartica kao novim načinom plaćanja.

Prihod od promidžbenih poruka

Prihod od promidžbenih poruka Hrvatske radiotelevizije u sklopu svojih poslova proizvodnje, uređivanja i plasmana programa Hrvatskoga radija i Hrvatske televizije te istraživanje tržišta tj. praćenje programa i emisija Hrvatske radiotelevizije ostvario je neto prihod od 442,1 milijuna kuna, što je s 34,8% drugi po veličini udjel u ukupnom prihodu Hrvatske radiotelevizije.

- ◆ Neto prihod od emitiranja **promidžbenih poruka Hrvatskoga radija** ostvaren je u iznosu od **26,1 milijuna kuna**, što je za **30,5%** više od planiranog, a **33,4%** više od ostvarenja u prošloj godini. Novi cjenik te elastičniji pristup komitentima te prilagodavanje pojedinih programa marketinškim zahtjevima, neki su od razloga ovakvog prihoda. U svakodnevnom poslovanju inzistiralo se na individualnom pristupu svakom pojedinom oglašivaču, što je rezultiralo optimalnom pozicioniranju u pojedinim segmentima programa i ekskluzivnim oblicima promidžbe koje donose bolje financijske rezultate. Izniman rast prihoda bilježe I i II program Hrvatskoga radija te radiopostaje Sljeme, Rijeka, Dubrovnik, Pula i Split.
- ◆ Prihod **Marketinga Hrvatske televizije** u ovom razdoblju iznosi **416,0 milijuna kuna**, što je **22,4%** više od planiranog prihoda. Vrijednost ostvarenih rezultata još je veća, ako ih promatramo u svjetlu novog Zakona o Hrvatskoj radioteleviziji koji je trajanje promidžbenih poruka ograničio na 9 minuta te regulirao pozicioniranje promidžbenih blokova što je znatno smanjilo marketinški potencijal ponude. Kako bismo održali razinu planiranih prihoda obavili smo korekciju cijena pojedinih termina poštujući Zakon ponude i potražnje. U ovoj poslovnoj godini osjetio se snažniji ulazak inozemnih tvrtki na hrvatsko tržište što se osjetilo kroz puno veće marketinške proračune koji su tijekom godine znatno povećani. Osjetio se i oporavak gospodarstva pojavljivanjem novih kategorija oglašivača poput mirovinskih fondova. Isto tako važan parametar bilo je kreiranje programske sheme, na način da se oglašivačima u svakom trenutku moglo ponuditi atraktivne sadržaje koji su osiguravali visoke stope gledanosti i na taj način omogućavali željenu razinu komunikacije s potencijalnim kupcima. Realna politika ugovaranja te stimulativnim avanziranjem ugovorenog prostora, naplaćeno je **557,9 milijuna kuna** ili **34,2%** iznad fakturiranog prihoda.

Ostali poslovni prihodi

U 2001. godini ostvareni su sljedeći ostali poslovni prihodi:

Tablica 10 a

| Naziv prihoda | u tisućama kuna | | | | |
|--|------------------|---------------|------------------|--------------|--------------|
| | Ostvarenje 2000. | Plan 2001. | Ostvarenje 2001. | Indeks 4/2 | Indeks 4/3 |
| 1 | 2 | 3 | 6 | 7 | 8 |
| 1. Ukupno ostali poslovni prihodi | 58.113 | 46.700 | 90.024 | 154,9 | 192,8 |
| 1.1. Prihodi od satelita | 11.200 | 20.000 | 24.400 | 217,9 | 122,0 |
| 1.2. Prihodi od najamnina | 8.600 | 8.900 | 11.200 | 130,2 | 125,8 |
| 1.3. Prihodi od telekomunikacija | 5.700 | 3.500 | 3.000 | 52,6 | 85,7 |
| 1.4. EBU, trase, naknade za prijenos | 6.600 | 4.000 | 5.600 | 84,8 | 140,0 |
| 1.5. Prihodi od satelitskih kartica | 4.100 | 2.800 | 7.900 | 192,7 | 282,1 |
| 1.6. Naplaćena otpisana potražja. | 20.100 | 5.000 | 17.700 | 88,1 | 354,0 |
| 1.7. Prihodi s osnove prodaje vlast. proizvod. | 600 | 700 | 19.630 | 3.271,7 | 2.804,3 |
| 1.8. Ostalo | 1.213 | 1.800 | 594 | 49,0 | 33,0 |

Hrvatska radiotelevizija ostvarila je **90,0 milijuna kuna** ove kategorije prihoda, što je **92,8%** više od planiranog iznosa. U ukupno ostvarenim ostalim prihodima, najveći udjel su prihodi od EBU i podnajma satelita u iznosu od **30,0 milijuna kuna** ili **33,3%**, prihodi od vlastitih proizvoda i usluga **19,6 milijuna kuna** ili **21,8%**, naplaćena otpisana potraživanja, ponajviše od naplate za ostale pristojbe u iznosu od **15,1 milijun kuna** ili **16,8%**, poslovni najam nekretnina **11,1 milijun kuna** ili **12,4%** te prihodi od prodanih satelitskih kartica **7,9 milijuna kuna** ili **8,8%**.

Ostali prihodi

U ostalim odnosno izvanrednim prihodima **39,0 milijuna kuna** odnosi se na otpis obveza PDV-a i kamate za siječanj i veljaču 2001. godine te **10,5 milijuna kuna** PDV-a za ožujak, koji bi trebao biti priznat kao bruto prihod od pristojbe. Na naknadno fakturirane prihode iz prošlih godina odnosi se **2,4 milijuna kuna**, na naknade štete temeljem osiguranja **2,2 milijuna kuna**, na subvencije i dotacije **6,9 milijuna kuna** te na darovanu dugotrajnu imovinu **5,9 milijuna kuna**, što ukupno iznosi **72,7 milijuna kuna** ove vrste prihoda.

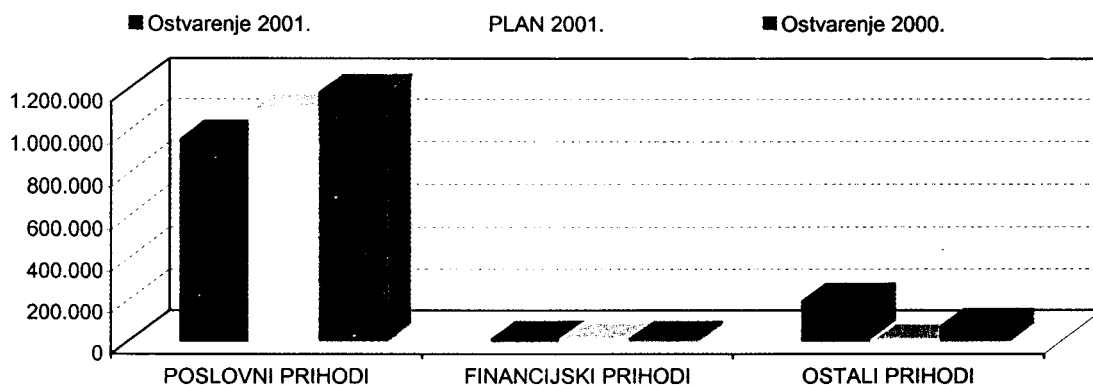
USPOREDBA OSTVARENOG UKUPNOG PRIHODA

Tablica 11

U 000.KN.

| Red. br. | ELEMENTI | Ostvarenje 2000. | PLAN 2001. | Ostvarenje 2001. | INDEKS 6/3 | INDEKS 6/5 |
|----------|---------------------|------------------|------------------|------------------|--------------|--------------|
| 1 | 2 | 3 | 4 | 6 | 7 | 8 |
| 1. | POSLOVNI PRIHODI | 962.487 | 1.097.830 | 1.186.495 | 123,3 | 108,1 |
| 2. | FINANCIJSKI PRIHODI | 8.513 | 6.500 | 11.299 | 132,7 | 173,8 |
| 3. | OSTALI PRIHODI | 193.161 | 2.800 | 72.684 | 37,6 | 2.595,9 |
| | UKUPNO | 1.164.161 | 1.107.130 | 1.270.478 | 109,1 | 114,8 |

Graf 1



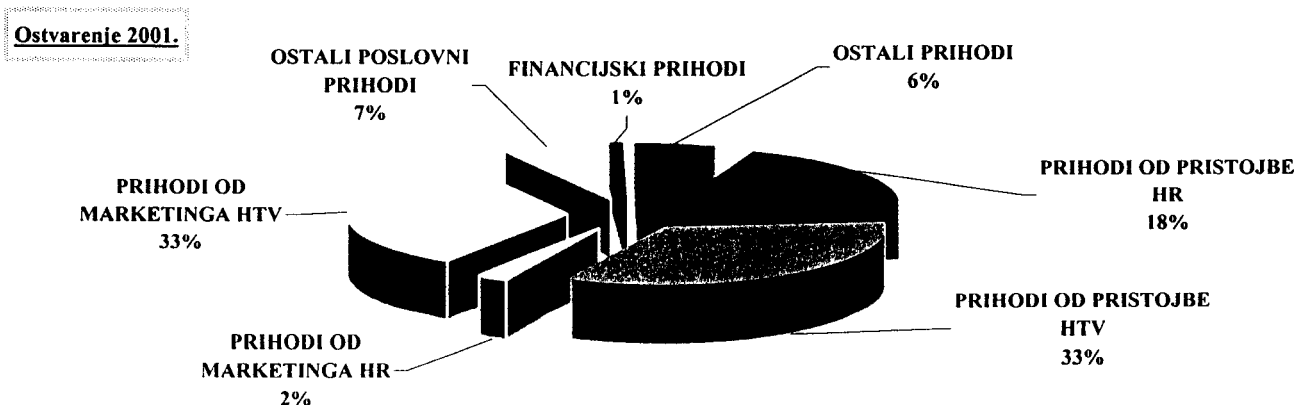
STRUKTURA OSTVARENOG PRIHODA - po djelatnostima -

Tablica 12

U 000.KN.

| Red. br. | ELEMENTI | Ostvarenje 2000. | PLAN 2001. | Ostvarenje 2001. | INDEKS 6/3 | INDEKS 6/5 |
|----------|------------------------------|------------------|------------------|------------------|--------------|--------------|
| 1 | 2 | 3 | 4 | 6 | 7 | 8 |
| 1. | <i>PRIHODI OD PRISTOJBE</i> | 536.636 | 691.130 | 654.350 | 121,9 | 94,7 |
| 2. | PRIHODI OD PRISTOJBE HR | 183.101 | 235.675 | 228.309 | 124,7 | 96,9 |
| 3. | PRIHODI OD PRISTOJBE HTV | 353.535 | 455.455 | 426.041 | 120,5 | 93,5 |
| 4. | <i>PRIHODI OD MARKETINGA</i> | 367.738 | 360.000 | 442.122 | 120,2 | 122,8 |
| 5. | PRIHODI OD MARKETINGA HR | 19.567 | 20.000 | 26.098 | 133,4 | 130,5 |
| 6. | PRIHODI OD MARKETINGA HTV | 348.171 | 340.000 | 416.024 | 119,5 | 122,4 |
| 7. | OSTALI POSLOVNI PRIHODI | 58.113 | 46.700 | 90.023 | 154,9 | 192,8 |
| 8. | FINANCIJSKI PRIHODI | 8.513 | 6.500 | 11.299 | 132,7 | 173,8 |
| 9. | OSTALI PRIHODI | 193.161 | 2.800 | 72.684 | 37,6 | 2595,9 |
| | UKUPNO | 1.164.161 | 1.107.130 | 1.270.478 | 109,1 | 114,8 |

Graf 2



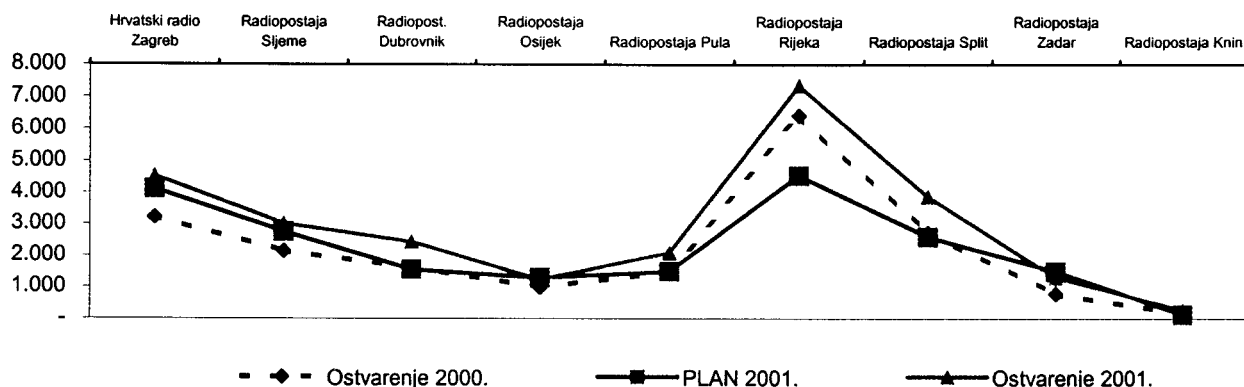
PRIHODI MARKETINGA HRVATSKOGA RADIIA

Tablica 13

u 000 kuna

| Red. br. | Razdoblje | Ostvarenje 2000. | PLAN 2001. | Ostvarenje 2001. | Indeks 5/3 | Indeks 5/4 |
|---------------|-----------------------|------------------|---------------|------------------|--------------|--------------|
| 1 | 2 | 3 | 4 | 5 | 6 | 7 |
| 1. | Hrvatski radio Zagreb | 3.226 | 4.120 | 4.528 | 140,4 | 140,4 |
| 2. | Radiopostaja Sljeme | 2.151 | 2.760 | 3.020 | 140,4 | 140,4 |
| 3. | Radiopost. Dubrovnik | 1.624 | 1.560 | 2.443 | 150,4 | 150,4 |
| 4. | Radiopostaja Osijek | 990 | 1.300 | 1.235 | 124,7 | 124,7 |
| 5. | Radiopostaja Pula | 1.484 | 1.500 | 2.096 | 141,2 | 141,2 |
| 6. | Radiopostaja Rijeka | 6.423 | 4.540 | 7.345 | 114,4 | 114,4 |
| 7. | Radiopostaja Split | 2.735 | 2.602 | 3.873 | 141,6 | 141,6 |
| 8. | Radiopostaja Zadar | 782 | 1.500 | 1.294 | 165,5 | 165,5 |
| 9. | Radiopostaja Knin | 152 | 120 | 264 | 173,7 | 173,7 |
| UKUPNO | | 19.567 | 20.000 | 26.098 | 133,4 | 133,4 |

Graf 3

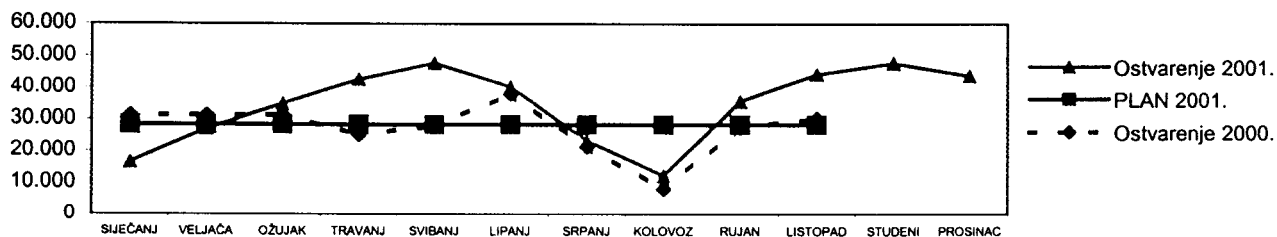


PRIHODI MARKETINGA HRVATSKE TELEVIZIJE

Tablica 14

| Red. br. | Razdoblje | Ostvarenje 2000. | PLAN 2001. | Ostvarenje 2001. | Indeks 5/3 | Indeks 6/5 |
|----------------|-----------|------------------|----------------|------------------|--------------|--------------|
| 1 | 2 | 3 | 4 | 5 | 6 | 7 |
| 1. | SIJEČANJ | 31.308 | 28.333 | 16.529 | 52,8 | 58,3 |
| 2. | VELJAČA | 31.309 | 28.333 | 27.034 | 86,3 | 95,4 |
| 3. | OŽUJAK | 31.309 | 28.333 | 34.837 | 111,3 | 123,0 |
| 4. | TRAVANJ | 25.099 | 28.333 | 42.587 | 169,7 | 150,3 |
| 5. | SVIBANJ | 28.002 | 28.333 | 47.685 | 170,3 | 168,3 |
| 6. | LIPANJ | 37.901 | 28.333 | 40.303 | 106,3 | 142,2 |
| 7. | SRPANJ | 21.310 | 28.333 | 23.271 | 109,2 | 82,1 |
| 8. | KOLOVOZ | 8.187 | 28.336 | 12.247 | 149,6 | 43,2 |
| 9. | RUJAN | 27.523 | 28.333 | 35.658 | 129,6 | 125,9 |
| 10. | LISTOPAD | 30.356 | 28.333 | 44.314 | 146,0 | 156,4 |
| 11. | STUDENI | 34.369 | 28.333 | 47.776 | 139,0 | 168,6 |
| 12. | PROSINAC | 41.498 | 28.334 | 43.783 | 105,5 | 154,5 |
| UKUPNO: | | 348.171 | 340.000 | 416.024 | 119,5 | 122,4 |

Graf 4



2. RASHODI

Tijekom 2001. godine Hrvatska radiotelevizija ulagala je znatne napore u racionalizaciju poslovanja i smanjenje troškova. Za potrebe redovitog poslovanja proizvodnje i prijenosa programa potrošeno je 1.240,5 milijuna kuna. U strukturi rashoda najveći udjel bilježe ostali (nematerijalni) poslovni rashodi u iznosu od 537,4 milijuna kuna, ili 43,3% ukupnih rashoda, troškovi osoblja 331,2 milijuna kuna s udjelom od 26,7%. U usporedbi s ostvarenjem 2000. godine povećanje bilježe ostali poslovni rashodi za 36,9%, troškovi sirovina i materijala za 27,1%, te održavanja za 14,8%.

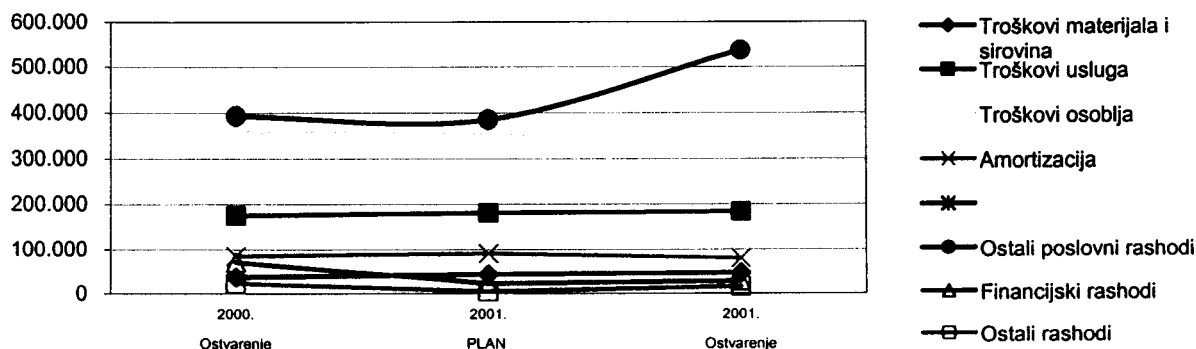
Slijedi pregled tablice i grafa koji zorno prikazuju strukturu ukupnih rashoda.

u 000 kuna

Tablica 15

| Red. br. | ELEMENTI | Ostvarenje 2000. | PLAN 2001. | Ostvarenje 2001. | Indeks 5/3 | Indeks 5/4 |
|----------|---|------------------|------------------|------------------|------------|------------|
| 1 | 2 | 3 | 4 | 5 | 6 | 7 |
| I | RASHODI | 1.156.776 | 1.103.658 | 1.240.546 | 107,2 | 112,4 |
| 1. | POSLOVNI RASHODI | 1.063.298 | 1.075.471 | 1.196.941 | 112,6 | 111,3 |
| 1.1. | Troškovi materijala i sirovina | 36.522 | 43.137 | 46.429 | 127,1 | 107,6 |
| 1.2. | Troškovi usluga | 174.974 | 180.947 | 183.777 | 105,0 | 101,6 |
| 1.3. | Troškovi osoblja | 358.535 | 352.317 | 331.150 | 92,4 | 94,0 |
| 1.4. | Amortizacija | 84.868 | 90.300 | 80.086 | 94,4 | 88,7 |
| 1.5. | Troškovi održavanja | 15.800 | 23.604 | 18.143 | 114,8 | 76,9 |
| 1.6. | Rezervacija za moguće porezne obveze po nalazu financ. policije | - | - | 83.225 | - | - |
| 1.7. | Ostali poslovni rashodi | 392.599 | 385.166 | 454.131 | 115,7 | 117,9 |
| 2. | Financijski rashodi | 70.745 | 22.930 | 28.007 | 39,6 | 122,1 |
| 3. | Ostali rashodi | 22.733 | 5.257 | 15.598 | 68,6 | 296,7 |

Graf 5



2.1. ZNAČAJNI TROŠKOVI POSLOVANJA

2.1.1. Troškovi proizvodnje programa Hrvatskoga radija

Realizacija financijskih sredstava za proizvodnju 83.518 sati programa u 2001. godini iznosila je 35,3 milijuna kuna, što je 14,9% ili 4,6 milijuna kuna više u odnosu prema planu 2001. godine. Ova sredstva imala su udjel od 23,3% u ostvarenju ukupnih rashoda PJ Hrvatski radio za 2001. godinu. U nastavku ćemo dati pregled svih ostvarenih rashoda realiziranih za proizvodnju i emitiranje programa u 2001. godini:

Tablica 16

u tisućama kuna

| Red. br. | Elementi | Plan 2001. | Ostvarenje 2001. | Indeks 4/3 |
|----------|----------------------|----------------|------------------|-------------|
| 1 | 2 | 3 | 4 | 5 |
| 1. | Proizvodnja programa | 30.678 | 35.266 | 114,9 |
| 2. | Troškovi osoblja | 86.641 | 74.447 | 85,9 |
| 3. | Amortizacija | 8.200 | 6.229 | 76,0 |
| 4. | Troškovi režije | 33.061 | 35.370 | 107,0 |
| | Ukupno | 158.580 | 151.312 | 95,4 |

2.1.2. Troškovi proizvodnje programa Hrvatske televizije

Ostvarenje financijskih sredstava potrebnih za realizaciju programa 2001. godine koji je bio utvrđen programskom shemom iznosio je 238,3 milijuna kuna, što je u odnosu prema planu 2001. godine manje za 0,6% ili 1,5 milijuna kuna.

Tablica 17

u tisućama kuna

| Red. br. | Elementi | Plan 2001. | Ostvarenje 2001. | Indeks 4/3 |
|----------|-------------------------------|----------------|------------------|--------------|
| 1 | 2 | 3 | 4 | 5 |
| 1. | Proizvodnja programa | 239.794 | 237.244 | 99,4 |
| 2. | Troškovi osoblja | 171.574 | 159.916 | 96,6 |
| 3. | Amortizacija | 21.100 | 19.637 | 92,4 |
| 4. | Troškovi režije | 55.400 | 69.210 | 15,1 |
| | Ukupno | 487.868 | 486.007 | 103,9 |
| 5. | Transport i proizvodnja EPP-a | (-10.418) | (-12.125) | |
| | Rashodi | 477.450 | 473.882 | 104,4 |

2.1.3. Troškovi usluga odašiljača i veza

Tablica 18

u tisućama kuna

| Red. br. | Elementi | Plan 2001. | Ostvarenje 2001. | Indeks 4/3 |
|----------|------------------|----------------|------------------|-------------|
| 1 | 2 | 3 | 4 | 5 |
| 1. | Troškovi osoblja | 37.961 | 33.441 | 88,1 |
| 2. | Amortizacija | 52.000 | 48.601 | 93,5 |
| 3. | Troškovi režije | 101.479 | 103.511 | 102,0 |
| | Rashodi | 191.440 | 185.553 | 96,9 |

2.1.4. Troškovi usluga Zajedničkih poslova

Tablica 19

u tisućama kuna

| Red. br. | Elementi | Plan 2001. | Ostvarenje 2001. | Indeks 4/3 |
|----------|------------------|----------------|------------------|--------------|
| 1 | 2 | 3 | 4 | 5 |
| 1. | Troškovi osoblja | 56.141 | 43.346 | 77,2 |
| 2. | Amortizacija | 9.000 | 5.618 | 62,4 |
| 3. | Troškovi režije | 211.046 | 360.833 | 171,0 |
| | Ukupno | 276.187 | 429.797 | 155,6 |

2.1.5. Troškovi Hrvatske radiotelevizije

Tablica 20

u tisućama kuna

| Red. br. | Elementi | Plan 2001. | Ostvarenje 2001. | Indeks 4/3 |
|----------|-------------------------------|------------------|------------------|--------------|
| 1 | 2 | 3 | 4 | 5 |
| 1. | Proizvodnja programa | 270.472 | 272.510 | 100,7 |
| 2. | Troškovi osoblja | 352.317 | 331.150 | 93,4 |
| 3. | Amortizacija | 90.300 | 80.085 | 88,7 |
| 4. | Troškovi režije | 400.986 | 568.924 | 141,9 |
| | Ukupno | 1.114.075 | 1.252.669 | 112,4 |
| 5. | Transport i proizvodnja EPP-a | (-10.418) | (-12.125) | 116,4 |
| | Rashodi | 1.103.657 | 1.240.544 | 112,4 |

2.2. AUTORSKA PRAVA

Prema osnovnim ugovorima iz 1995. godine i njihovim aneksima, Hrvatska radiotelevizija platila je na mjesec Hrvatskome društvu skladatelja kao naknadu za zaštitu skladatelja 4,4% prihoda radijske i 1,8% TV bruto pristojbe, 1% prihoda od promidžbe te paušalni iznos za satelitski program.

Hrvatskoj udruzi za zaštitu izvođačkih prava plaćeno je na mjesec 3,52% prihoda radijske i 1,44% TV bruto pristojbe te 0,8% promidžbenog prihoda, dok je Hrvatskoj diskografskoj udruzi plaćeno na mjesec 1,76% prihoda radijske i 0,72% TV pristojbe, te 0,40% od promidžbenog prihoda.

Hrvatski radio

Tablica 21

| Red. br. | Naziv | Plan 2001. | Ostvarenje 2001. | Indeks 4/3 |
|----------|--|---------------|------------------|--------------|
| 1 | 2 | 3 | 4 | 5 |
| 1. | Nakn. trošk. za zaštitu skladatelja | 9.465 | 11.881 | 125,5 |
| 2. | Nakn. trošk. za zaštitu izvođačkih prava | 8.472 | 9.123 | 107,7 |
| 3. | Trošak za korištenje fonograma | 4.244 | 4.787 | 112,8 |
| | Ukupno: | 22.181 | 25.791 | 116,3 |

Hrvatska televizija

Tablica 22

| Red. br. | Naziv | Plan 2001. | Ostvarenje 2001. | Indeks 4/3 |
|----------|--|---------------|------------------|--------------|
| 1 | 2 | 3 | 4 | 5 |
| 1. | Nakn. trošk. za zaštitu skladatelja | 10.228 | 12.871 | 125,8 |
| 2. | Nakn. trošk. za zaštitu izvođačkih prava | 9.310 | 9.884 | 106,2 |
| 3. | Trošak za korištenje fonograma | 4.670 | 5.183 | 111,0 |
| | Ukupno: | 24.208 | 27.938 | 115,4 |

Hrvatska radiotelevizija

Tablica 23

| Red. br. | Naziv | Plan 2001. | Ostvarenje 2001. | Indeks 4/3 |
|----------|--|---------------|------------------|--------------|
| 1 | 2 | 3 | 4 | 5 |
| 1. | Nakn. trošk. za zaštitu skladatelja | 19.693 | 24.752 | 125,7 |
| 2. | Nakn. trošk. za zaštitu izvođačkih prava | 17.782 | 19.007 | 106,9 |
| 3. | Trošak za korištenje fonograma | 8.914 | 9.970 | 111,8 |
| | Ukupno: | 46.389 | 53.729 | 115,8 |

3. RAČUN DOBITI I GUBITKA

Hrvatska radiotelevizija je i u 2001. godini poslovala poštujući Međunarodne računovodstvene standarde te Zakon o računovodstvu. Svojom je aktivnošću ostvarila ukupne prihode od 1.270,4 milijuna kuna, ukupne rashode od 1.240,5 milijuna kuna, te je obračunsko razdoblje završila s pozitivnim financijskim rezultatom od 29,9 milijuna kuna.

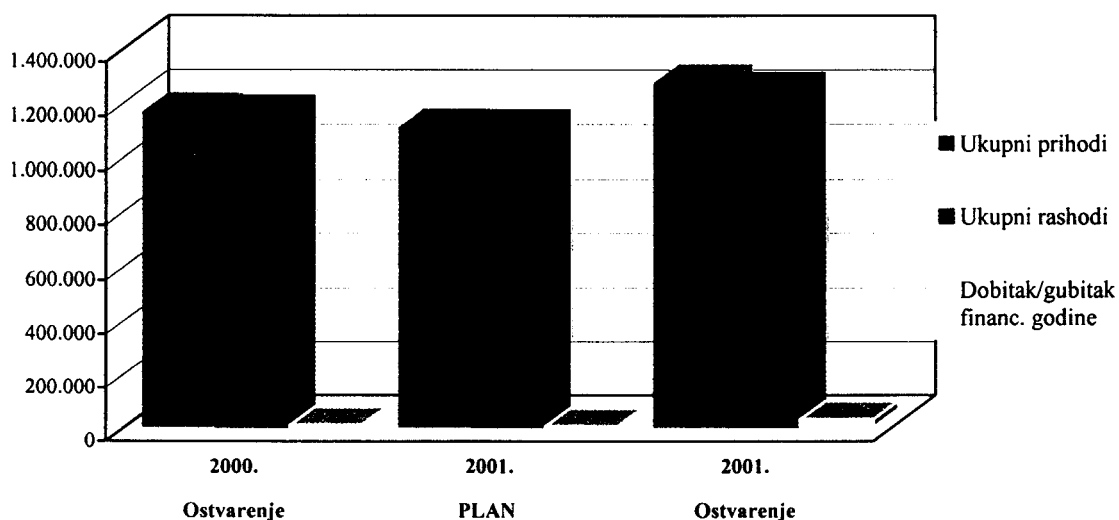
Važno je istaknuti da je dobit Hrvatske radiotelevizije iznosila oko 113,2 milijuna kuna, ali tijekom izrade godišnjeg obračuna za 2001. godinu prema nalogu Financijske policije provedena je rezervacija na ime mogućih troškova i rizika i to u visini od 83,2 milijuna kuna što je znatno smanjilo dobit. Tako da je Hrvatska radiotelevizija završila poslovnu 2001. godinu s dobiti od 29,9 milijuna kuna.

Tablica 24

u 000 kuna

| Red. br. | ELEMENTI | Ostvarenje 2000. | PLAN 2001. | Ostvarenje 2001. | INDEKS 5/3 | INDEKS 5/4 |
|----------|--------------------------------|------------------|------------|------------------|------------|------------|
| 1 | 2 | 3 | 4 | 5 | 6 | 7 |
| 1. | Ukupni prihodi | 1.164.161 | 1.107.130 | 1.270.478 | 109,1 | 114,8 |
| 2. | Ukupni rashodi | 1.156.776 | 1.103.658 | 1.240.546 | 107,2 | 112,4 |
| 3. | Dobitak/gubitak financ. godine | 7.385 | 3.472 | 29.932 | 405,3 | 862,1 |

Graf 6



IV ZAPOSLENICI I TROŠKOVI PLAĆA

1. ZAPOSLENICI

Hrvatska je radiotelevizija svoje programske zadaće u razdoblju od 1. siječnja do 31. prosinca 2001. godine obavila s **3.487 zaposlenika** (stanje na dan 31. prosinca 2001. godine), što je 28 zaposlenika ili 0,8% manje u usporedbi s planiranim brojem zaposlenika u 2001. godini. Planiran i ostvaren broj zaposlenika u HRT iznosimo u sljedećoj tabeli:

Tablica 25

| Red. br | Poslovna jedinica | Ostvarenje 31.12.2000. | Plan 2001. | Ostvarenje 31.12.2001. | Indeks 5/3 | Indeks 5/4 |
|---------|----------------------------------|------------------------|--------------|------------------------|-------------|-------------|
| 1 | 2 | 3 | 4 | 5 | 6 | 7 |
| 1. | Hrvatski radio | 813 | 816 | 812 | 99,9 | 99,5 |
| 2. | Hrvatska televizija | 1.666 | 1.666 | 1.698 | 101,9 | 101,9 |
| 3. | Odašiljači i veze -- Tehnika HRT | 413 | 417 | 393 | 95,2 | 94,3 |
| 4. | Zajednički poslovi HRT | 613 | 616 | 584 | 95,3 | 94,8 |
| | Ukupno HRT | 3.505 | 3.515 | 3.487 | 99,5 | 99,2 |

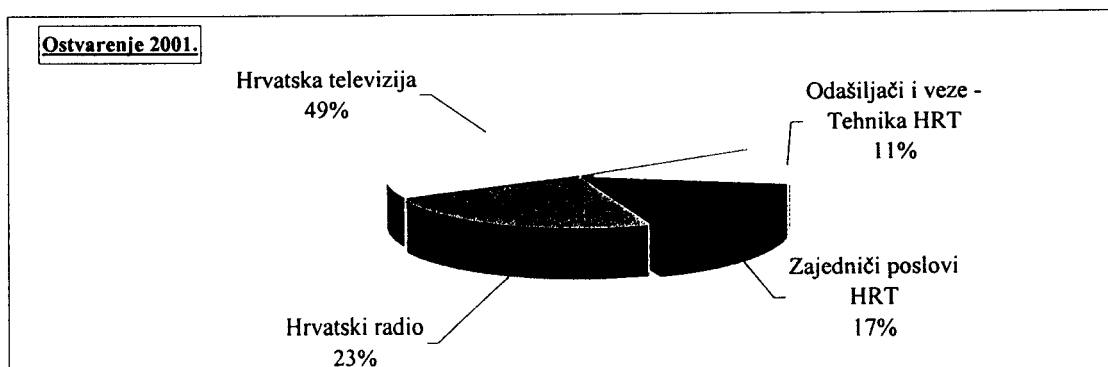
Prosječan staž zaposlenika Hrvatske radiotelevizije u razdoblju od 1. siječnja do 31. prosinca 2001. godine bio je **17 godina**, a prosječna dob zaposlenika **41 godinu i 4 mjeseca**. Od ukupnog broja zaposlenika **1.246** ili **36%** su žene, a **2.241** ili **64%** su muškarci.

PREGLED BROJA ZAPOSLENIKA U HRVATSKOJ RADIOTELEVIZIJI OD 1990. DO 2001.

Tablica 26

| Red.br. | Godina | Broj zaposlenika |
|---------|--------------------|------------------|
| 1. | 31.12.1990. | 3.549 |
| 2. | 31.12.1991. | 3.096 |
| 3. | 31.12.1992. | 2.888 |
| 4. | 31.12.1993. | 2.757 |
| 5. | 31.12.1994. | 2.719 |
| 6. | 31.12.1995. | 2.928 |
| 7. | 31.12.1996. | 3.225 |
| 8. | 31.12.1997. | 3.414 |
| 9. | 31.12.1998. | 3.495 |
| 10. | 31.12.1999. | 3.554 |
| 11. | 31.12.2000. | 3.505 |
| | 31.12.2001. | 3.487 |

Graf 7



2. TROŠKOVI ZAPOSLENIKA

Hrvatska je radiotelevizija u razdoblju od 1. siječnja do 31. prosinca 2001. godine za plaće i doprinose na plaće isplatila **304,2 milijuna kuna** ili **23,9%** ukupnog prihoda.

U usporedbi s isplaćenom masom plaća i doprinosa na plaće u istom razdoblju 2000. godine izdaci za plaće smanjeni su za **5,6%** ili **18,0 milijuna kuna**.

Za bruto plaće isplaćeno je **261,1 milijun kuna** a za doprinose na plaće isplaćeno je **43,1 milijun kuna**.

Troškovi ostalih materijalnih prava zaposlenika u razdoblju od siječnja do prosinca 2001. godine isplaćeni su u iznosu od **27,0 milijuna kuna**.

Dakle, ukupan trošak zaposlenih u razdoblju od siječnja do prosinca 2001. godine iznosio je **331,2 milijuna kuna** ili **6,0%** manje od planiranoga za isto razdoblje.

Ostvarenu i planiranu strukturu troškova zaposlenika iznosimo u sljedećoj tabeli:

Tablica 27

u tisućama kuna

| Red br. | Naziv | Ostvarenje 2000. | Plan 2001. | Ostvarenje 2001. | Indeks 5/3 | Indeks 5/4 |
|---------|-------------------------------------|------------------|----------------|------------------|-------------|-------------|
| 1 | 2 | 3 | 4 | 5 | 6 | 7 |
| 1. | Neto plaća | 135.197 | 144.626 | 142.685 | 105,5 | 98,7 |
| 2. | Naknade i oporezive naknade (neto) | 30.246 | 30.545 | 33.786 | 111,7 | 110,6 |
| 3. | Règres (neto) | 12.776 | 13.389 | - | - | - |
| 4. | Doprinosi i porezi iz plaće | 95.351 | 101.532 | 84.622 | 88,7 | 83,3 |
| 5. | <i>Ukupno dohodak</i> | <i>273.570</i> | <i>290.092</i> | <i>261.093</i> | <i>95,4</i> | <i>90,0</i> |
| 6. | Ostala materijalna prava zaposlenih | 36.284 | 14.070 | 26.980 | 74,4 | 191,7 |
| 7. | Doprinosi na plaću | 48.681 | 48.155 | 43.077 | 88,5 | 89,5 |
| | UKUPNO TROŠAK ZAPOSLENIH | 358.535 | 352.317 | 331.150 | 92,4 | 94,0 |

Isplaćena prosječna neto plaća po zaposleniku na osnovi ukalkuliranih sati rada za razdoblje od 1. siječnja do 31. prosinca 2001. iznosila je **4.264 kuna**

**Isplaćena neto i bruto masa plaća u Hrvatskoj radioteleviziji
u 2001. godini**

Tablica 28

| Isplaćena plaća za mjesec | Nadnevak | Neto masa (u tisućama kuna) | Bruto masa (u tisućama kuna) | Br. zaposlenika (UKR) | Prosječna neto plaća za mjesec (kn) | Prosječna bruto plaća za mjesec (kn) | Indeks (verižni) bruto mase | Indeks (bazni) bruto mase |
|---------------------------------|--------------|-----------------------------------|------------------------------------|-----------------------------|--|---|--------------------------------------|------------------------------------|
| 1 | 2 | 3 | 4 | 5 | 6 | 7 | 8 | 9 |
| PROS. 2000. | 5.1.2001. | 14.297 | 20.988 | 3.550 | 3.998 | 5.863 | 100,0 | 100,0 |
| SIJEČANJ | 6.2.2001. | 14.640 | 21.695 | 3.405 | 4.273 | 6.326 | 103,4 | 103,4 |
| VELJAČA | 6.3.2001. | 13.313 | 19.432 | 3.406 | 3.882 | 5.661 | 89,6 | 92,6 |
| OŽUJAK | 5.4.2001. | 14.295 | 21.077 | 3.362 | 4.227 | 6.226 | 108,5 | 100,4 |
| TRAVANJ | 4.5.2001. | 14.092 | 20.713 | 3.464 | 4.052 | 5.951 | 98,3 | 98,7 |
| SVIBANJ | 5.6.2001. | 15.256 | 22.724 | 3.496 | 4.342 | 6.464 | 109,7 | 108,3 |
| LIPANJ | 5.7.2001. | 14.129 | 20.757 | 3.458 | 4.066 | 5.968 | 91,3 | 98,9 |
| SRPANJ | 3.8.2001. | 14.358 | 21.134 | 3.396 | 4.212 | 6.195 | 101,8 | 100,7 |
| KOLOVOZ | 5.9.2001. | 14.871 | 22.015 | 3.442 | 4.300 | 6.364 | 104,2 | 104,9 |
| RUJAN | 5.10.2001. | 13.508 | 19.653 | 3.429 | 3.925 | 5.706 | 89,3 | 93,6 |
| LISTOPAD | 5.11.2001. | 14.961 | 22.173 | 3.412 | 4.363 | 6.462 | 112,8 | 105,6 |
| STUDENI | 5.12.2001. | 14.813 | 21.878 | 3.500 | 4.203 | 6.204 | 98,7 | 104,2 |
| PROSINAC | *20.12.2001. | 3.535 | 6.077 | 3.495 | - | - | - | - |
| | 4.1.2002. | 14.700 | 21.765 | 3.600 | 5.078 | 7.706 | 99,5 | 103,7 |
| UKUPNO 2001. GOD. | | 176.471 | 261.093 | **3.449 | **4.264 | **6.304 | - | - |

Napomena: *Isplaćena naknada za prigodnu isplatu za Božić.

Neto i bruto plaće u Hrvatskoj radioteleviziji izračunate su prema metodologiji
Državnoga zavoda za statistiku.

Izvor podataka "Obrazac SPL".

**U koloni 5 iskazan je prosječan broj zaposlenih na bazi sati rada za razdoblje od
siječnja do prosinca 2001. Kolona 6 i 7 sadržavaju podatke o prosječnoj neto i bruto
plaći na osnovi ukalkuliranih sati rada za razdoblje od siječnja do prosinca 2001.
godine.

Udjel isplaćenih bruto plaća i doprinosa na plaće Hrvatske radiotelevizije čini 23,9%
ostvarenog ukupnog prihoda, a neto plaća 13,9%.

**Pregled ostvarenih i planiranih izdataka za troškove osoblja, vanjsku suradnju i
troškove honorara inkasatora**

Tablica 29

u tisućama kuna

| Red. br. | Naziv | Plan 2001. | Ostvarenje 2001. | Indeks 4/3 |
|-------------|-----------------------------------|----------------|---------------------|---------------|
| 1 | 2 | 3 | 4 | 5 |
| 1. | Troškovi osoblja | 352.317 | 331.150 | 94,0 |
| 2. | Naknade za autorske honorare | 44.015 | 45.442 | 103,2 |
| 3. | Naknade za izvod. honorar | 18.720 | 19.468 | 104,0 |
| 4. | Naknade troškova za ugov. o djelu | 37.627 | 43.120 | 114,6 |
| 5. | Usluge student servisa | 2.139 | 1.607 | 75,1 |
| 6. | Troškovi inkasatora | 33.000 | 36.095 | 109,4 |
| | Ukupno: | 487.818 | 476.882 | 97,7 |

Ukupna izdvajanja za troškove osoblja, vanjsku suradnju i naknada za rad inkasatora RTV
pristojbe čine 37,5% ostvarenih ukupnih prihoda HRT-a, ili 38,4% ukupnih rashoda.

OSNOVNI POKAZATELJI POSLOVANJA

Slijedi pregled osnovnih pokazatelja poslovanja Hrvatske radiotelevizije

Tablica 30

| Red. br. | Naziv | Ostvarenje 2000. | Ostvarenje 2001. |
|-----------|--|------------------|------------------|
| 1. | POKAZATELJI LIKVIDNOSTI | | |
| 1.1. | Koeficijent tekuće likvidnosti (KTL) | 0,75 | 1,11 |
| 1.2. | Koeficijent financijske stabilnosti (KFS) | 1,51 | 1,31 |
| 2. | POKAZATELJI ZADUŽENOSTI | | |
| 2.1. | Koeficijent zaduženosti (KZ) | 0,55 | 0,48 |
| 2.2. | Koeficijent vlastitog financiranja (KVF) | 0,48 | 0,48 |
| 2.3. | Koeficijent financiranja (KF) | 1,14 | 0,99 |
| 3. | POKAZATELJI AKTIVNOSTI | | |
| 3.1. | Koeficijent obrta ukupne imovine (KO ui) | 1,34 | 1,37 |
| 3.2. | Koeficijent obrta kratkotrajne imovine (KO ki) | 4,38 | 4,37 |
| 3.3. | Koeficijent obrta dugotrajne imovine (KO di) | 1,86 | 2,17 |
| 3.4. | Koeficijent obrta potraživanja (KO p) | 5,74 | 10,14 |
| 3.5. | Trajne naplate potraživanja (TNP) | 64 | 36 |
| 4. | POKAZATELJI EKONOMIČNOSTI | | |
| 4.1. | Ekonomičnost ukupnog poslovanja (E u) | 1,01 | 1,02 |
| 4.2. | Ekonomičnost posl.prihoda i rashoda (E p) | 0,90 | 0,99 |

POKAZATELJI LIKVIDNOSTI Koeficijenti tekuće likvidnosti (KTL)

u tisućama kuna

| Red. br. | Naziv | Ostvarenje 2000. | Ostvarenje 2001. |
|----------|---|------------------|------------------|
| 1. | Kratkotrajna imovina + plać.troš.buduć. razd. | 265.577 | 387.804 |
| 2. | Kratkoročne obveze | 355.186 | 349.792 |
| | Koeficijent tekuće likvidnosti (KTL) | 0,75 | 1,11 |

Koeficijent tekuće likvidnosti tijekom 2001. godine pokazuje stalnu tendenciju rasta, što upućuje na zaključak da se ulažu znatni naponi za smanjenje tekućeg zaduženja.

Koeficijent financijske stabilnosti (KFS)

| Red. br. | Naziv | Ostvarenje 2000. | Ostvarenje 2001. |
|----------|--|------------------|------------------|
| 1. | Dugotrajna imovina | 626.198 | 584.393 |
| 2. | Kapital i rezerve | 415.847 | 445.779 |
| | Koeficijent financijske stabilnosti (KFS) | 1,51 | 1,31 |

Odnos 1,31:1 u korist dugotrajne imovine, pokazuje da vlastitoga kapitala nedostaje, kako za pokriće cjelokupne imovine, tako i za financiranje tekućeg poslovanja.

POKAZATELJI ZADUŽENOSTI
Koeficijent zaduženosti (KZ)

| Red. br. | Naziv | Ostvarenje 2000. | Ostvarenje 2001. |
|----------|--|------------------|------------------|
| 1. | Ukupne obveze | 475.929 | 443.193 |
| 2. | Ukupna imovina (A – pl.tr. buduć. razd.) | 869.559 | 926.046 |
| | Koeficijent zaduženosti (KZ) | 0,55 | 0,48 |

Koeficijent vlastitoga financiranja (KVF)

| Red. br. | Naziv | Ostvarenje 2000. | Ostvarenje 2001. |
|----------|---|------------------|------------------|
| 1. | Vlastiti kapital | 415.847 | 445.779 |
| 2. | Ukupna imovina | 869.559 | 926.046 |
| | Koeficijent vlastitog financiranja (KVF) | 0,48 | 0,48 |

Koeficijent financiranja (KF)

| Red. br. | Naziv | Ostvarenje 2000. | Ostvarenje 2001. |
|----------|--------------------------------------|------------------|------------------|
| 1. | Ukupne obveze | 475.929 | 443.193 |
| 2. | Vlastiti kapital | 415.847 | 445.779 |
| | Koeficijent financiranja (KF) | 1,14 | 0,99 |

Koeficijent zaduženosti u odnosu prema 2000. godini smanjio se s 0,55 na 0,48. Koeficijent vlastitoga financiranja ostao je isti, a iz koeficijenta ukupnog financiranja proizlazi da se tijekom 2001. godine udjel tuđeg kapitala prema vlastitom smanjio na odnos 1:1. Iz toga proizlazi da pokazatelji zaduženosti imaju tendenciju smanjenja.

POKAZATELJI AKTIVNOSTI
Koeficijent obrta ukupne imovine (KO ui)

| Red. br. | Naziv | Ostvarenje 2000. | Ostvarenje 2001. |
|----------|---|------------------|------------------|
| 1. | Ukupni prihodi | 1.164.161 | 1.270.478 |
| 2. | Ukupna imovina | 869.559 | 926.046 |
| | Koeficijent obrta ukupne imovine (KO ui) | 1,34 | 1,37 |

Koeficijent obrta kratkotrajne imovine (KO ki)

| Red. br. | Naziv | Ostvarenje 2000. | Ostvarenje 2001. |
|----------|---|------------------|------------------|
| 1. | Ukupni prihodi | 1.164.161 | 1.270.478 |
| 2. | Kratkotrajna imovina | 265.577 | 387.804 |
| | Koeficijent obrta kratkotrajne imovine (KO ki) | 4,38 | 4,37 |

Koeficijent obrta dugotrajne imovine (KO di)

| Red. br. | Naziv | Ostvarenje 2000. | Ostvarenje 2001. |
|----------|---|------------------|------------------|
| 1. | Ukupni prihodi | 1.164.161 | 1.270.478 |
| 2. | Dugotrajna imovina | 626.198 | 584.393 |
| | Koeficijent obrta dugotrajne imovine (Ko di) | 1,86 | 2,17 |

Koeficijent obrta potraživanja (KO p)

| Red. br. | Naziv | Ostvarenje 2000. | Ostvarenje 2001. |
|----------|--|------------------|------------------|
| 1. | Prihodi od prodaje | 941.586 | 1.149.056 |
| 2. | Potraživanja od kupaca | 164.046 | 113.266 |
| | Koeficijent obrta potraživanja (KO p) | 5,74 | 10,14 |

Trajanje naplate potraživanja u danima (TNP)

| Red. br. | Naziv | Ostvarenje 2000. | Ostvarenje 2001. |
|----------|--|------------------|------------------|
| 1. | Broj dana u godini | 366 | 365 |
| 2. | Koeficijent obrta potraživanja (KOp) | 5,74 | 10,14 |
| | Trajanje naplate potraživanja (TNP) | 64 | 36 |

U 2001. godini svi koeficijetni obrta su se povećali. Potraživanja od kupaca smanjilo se za 31%, ili za 50,8 milijuna kuna, a trajanje naplate potraživanja smanjilo se sa 64 na 36, dakle za 28 dana.

POKAZATELJI EKONOMIČNOSTI

Ekonomičnost ukupnoga poslovanja (E u)

| Red. br. | Naziv | Ostvarenje 2000. | Ostvarenje 2001. |
|----------|--|------------------|------------------|
| 1. | Ukupni prihodi | 1.164.161 | 1.270.478 |
| 2. | Ukupni rashodi | 1.156.776 | 1.240.546 |
| | Ekonomičnost ukupnog poslovanja (E u) | 1,006 | 1,024 |

Ekonomičnost poslovnih prihoda i rashoda (E p)

| Red. br. | Naziv | Ostvarenje 2000. | Ostvarenje 2001. |
|----------|---|------------------|------------------|
| 1. | Poslovni prihodi | 972.154 | 1.199.186 |
| 2. | Poslovni rashodi | 1.078.469 | 1.207.332 |
| | Ekonomičnost posl. prihoda i rashoda (E p) | 0,90 | 0,99 |

Pokazatelj ekonomičnosti ukupnog poslovanja veći je za 0,018 u odnosu prema 2000. godini što pokazuje da se povećavaju prihodi nad ukupnim rashodima.

Pokazatelj ekonomičnosti poslovnih prihoda i rashoda povećao se za 0,09 u odnosu prema 2000. godini ali su poslovni rashodi još uvijek veći od poslovnih prihoda.

V ULAGANJA

Nedostatak financijskih, točnije kreditnih sredstava te gospodarski položaj Hrvatske radiotelevizije u 2001. godini, nisu omogućili realizaciju planiranih investicija, posebice u digitalnu tehnologiju te realizaciju druge faze velikih studija B-30, tako da su ulaganja u ovom razdoblju iznosila samo **50,6 milijuna kuna**, od čega se na Hrvatski radio odnosi **3,3 milijuna kuna** ili **6,6%**, na Hrvatsku televiziju **14,5 milijuna kuna** ili **28,6%**, Odašiljači i veze **20,0 milijuna kuna** ili **39,5%** te na Zajedničke poslove **12,8 milijuna kuna** ili **25,3%**.

U ukupnim investicijama, građenje objekata sudjelovalo je s **11,8 milijuna kuna** ili **23,3%**, oprema s **36,2 milijuna kuna** ili **71,4%**, nabavljena vozila s **1,1 milijuna kuna** ili **2,2%** te pokućstvo s **1,5 milijuna kuna** ili **3,1%**.

PREGLED ULAGANJA HRVATSKE RADIOTELEVIZIJE U DUGOTRAJNU IMOVINU ZA I.-XII. 2001. GODINE

Tablica 31

| Poslovna jedinica | u tisućama kuna | | | | | |
|-------------------|-----------------|---------------|--------------|--------------|---------------|--------------|
| | Građev. objekti | Oprema | Transport | Pokućstvo | Ukupno | Udjel u % |
| HR | - | 3.027 | - | 315 | 3.342 | 6,6 |
| HTV | 19 | 13.447 | - | 1.012 | 14.478 | 28,6 |
| OIV | 1.435 | 18.553 | - | 29 | 20.017 | 39,5 |
| ZAJED.POSL | 10.368 | 1.134 | 1.104 | 200 | 12.806 | 25,3 |
| UKUPNO: | 11.822 | 36.161 | 1.104 | 1.556 | 50.643 | 100,0 |

VI AMORTIZACIJA

Pregled obračunate amortizacije za 2000. i 2001. godinu HRT ukupno

Tablica 32

| Red. br. | Amortizacijska grupa | Stopa | Svota obračunate amortizacije | |
|----------|---|-------|-------------------------------|---------------|
| | | | 2000. | 2001. |
| 1 | Nematerijalna imovina | 20 | 296.986,20 | 326.671,69 |
| | <i>licencije</i> | | 51.014,16 | 51.014,16 |
| | <i>ulaganja u tuđa osnovna sredstva</i> | | 245.972,04 | 275.657,53 |
| 2 | Građevinski objekti | 2,5 | 27.018.194,40 | 20.323.631,79 |
| 3 | Postrojenja i oprema | 5 | 45.020.559,55 | 48.684.732,34 |
| 4 | Alat, pogonski i uredski namještaj i transportna sredstva | 25 | 12.451.948,44 | 10.685.637,56 |
| 5 | Ostala materijalna imovina | 10 | 68.552,02 | 51.726,72 |
| 6 | Stambene zgrade i stanovi | 2,5 | 11.900,08 | 14.808,81 |
| | UKUPNO | | 84.868.140,69 | 80.087.208,91 |

Pregled obračunate amortizacije za 2000. i 2001. godinu Odašiljači i veze

Tablica 33

| Red. br. | Amortizacijska grupa | Stopa | Svota obračunate amortizacije | |
|----------|---|-------|-------------------------------|---------------|
| | | | 2000. | 2001. |
| 1 | Nematerijalna imovina | 20 | 158.019,84 | 160.113,28 |
| | <i>licencije</i> | | 51.014,16 | 51.014,16 |
| | <i>ulaganja u tuđa osnovna sredstva</i> | | 107.005,68 | 109.099,12 |
| 2 | Građevinski objekti | 2,5 | 22.859.988,56 | 17.107.684,98 |
| 3 | Postrojenja i oprema | 5 | 25.799.643,40 | 28.970.064,74 |
| 4 | Alat, pogonski i uredski namještaj i transportna sredstva | 25 | 1.983.433,39 | 2.250.044,77 |
| 5 | Ostala materijalna imovina | 10 | 0,00 | 4.240,51 |
| 6 | Stambene zgrade i stanovi | 2,5 | 4.605,87 | 5.691,07 |
| | UKUPNO | | 50.805.691,06 | 48.497.839,35 |

Pregled obračunate amortizacije za 2000. i 2001. godinu ostatak HRT-a

Tablica 34

| Red. br. | Amortizacijska grupa | Stopa | Svota obračunate amortizacije | |
|----------|---|-------|-------------------------------|----------------------|
| | | | 2000. | 2001. |
| 1 | Nematerijalna imovina | 20 | 138.966,36 | 166.558,41 |
| | <i>licencije</i> | | 0,00 | 0,00 |
| | <i>ulaganja u tuđa osnovna sredstva</i> | | 138.966,36 | 166.558,41 |
| 2 | Građevinski objekti | 2,5 | 4.158.205,84 | 3.215.946,81 |
| 3 | Postrojenja i oprema | 5 | 19.220.916,15 | 19.714.667,60 |
| 4 | Alat, pogonski i uredski namještaj i transportna sredstva | 25 | 10.468.515,05 | 8.435.592,79 |
| 5 | Ostala materijalna imovina | 10 | 68.552,02 | 47.486,21 |
| 6 | Stambene zgrade i stanovi | 2,5 | 7.294,21 | 9.117,74 |
| | UKUPNO | | 34.062.449,63 | 31.589.369,56 |

Stupanj otpisanosti dugotrajne nematerijalne i materijalne imovine na dan 31.12.2001. godine HRT ukupno

Tablica 35

| Red. br. | Amortizacijska grupa | Svota na dan 31.12.2001. | | | Stupanj otpisanosti |
|----------|---|--------------------------|-----------------------|-----------------------|---------------------|
| | | Nabavna vrijednost | Ispravak vrijednosti | Sadašnja vrijednost | |
| 1 | Nematerijalna imovina | 1.573.452,48 | 996.616,87 | 576.835,61 | 63,34 |
| | <i>licencije</i> | 255.070,97 | 151.625,33 | 103.445,64 | 59,44 |
| | <i>ulaganja u tuđa osnovna sredstva</i> | 1.318.381,51 | 844.991,53 | 473.389,97 | 64,09 |
| 2 | Građevinski objekti | 629.430.338,64 | 310.360.789,52 | 319.069.549,12 | 49,31 |
| 3 | Postrojenja i oprema | 624.933.933,64 | 529.235.789,42 | 95.698.144,22 | 84,69 |
| 4 | Alat, pogonski i uredski namještaj i transportna sredstva | 161.406.507,14 | 134.109.831,16 | 27.296.675,98 | 83,09 |
| 5 | Ostala materijalna imovina | 790.185,53 | 632.456,86 | 157.728,67 | 80,04 |
| 6 | Stambene zgrade i stanovi | 595.003,72 | 118.416,45 | 476.587,27 | 19,90 |
| | UKUPNO | 1.418.729.421,15 | 975.453.900,27 | 443.275.520,87 | 68,76 |

Stupanj otpisanosti dugotrajne nematerijalne i materijalne imovine na dan 31.12.2001. godine Odašiljači i veze

Tablica 36

| Red. br. | Amortizacijska grupa | Svota na dan 31.12.2001. | | | Stupanj otpisanosti |
|----------|---|--------------------------|-----------------------|-----------------------|---------------------|
| | | Nabavna vrijednost | Ispravak vrijednosti | Sadašnja vrijednost | |
| 1 | Nematerijalna imovina | 814.666,12 | 420.350,08 | 394.316,03 | 51,60 |
| | <i>licencije</i> | 255.070,97 | 151.625,33 | 103.445,64 | 59,44 |
| | <i>ulaganja u tuđa osnovna sredstva</i> | 559.595,15 | 268.724,75 | 290.870,39 | 48,02 |
| 2 | Građevinski objekti | 522.376.261,65 | 262.933.539,33 | 259.442.722,32 | 50,33 |
| 3 | Postrojenja i oprema | 374.109.722,13 | 312.736.522,25 | 61.373.199,88 | 83,59 |
| 4 | Alat, pogonski i uredski namještaj i transportna sredstva | 42.430.911,85 | 35.436.022,65 | 6.994.889,20 | 83,51 |
| 5 | Ostala materijalna imovina | 17.341,03 | 4.240,51 | 13.100,52 | 24,45 |
| 6 | Stambene zgrade i stanovi | 230.293,25 | 38.234,98 | 192.058,27 | 16,60 |
| | UKUPNO | 939.979.196,03 | 611.568.909,80 | 328.410.286,22 | 65,06 |

Stupanj otpisanosti dugotrajne nematerijalne i materijalne imovine na dan 31.12.2001. godine ostatak HRT-a

Tablica 37

| Red. br. | Amortizacijska grupa | Svota na dan 31.12.2001. | | | Stupanj otpisanosti |
|----------|---|--------------------------|-----------------------|-----------------------|---------------------|
| | | Nabavna vrijednost | Ispravak vrijednosti | Sadašnja vrijednost | |
| 1 | Nematerijalna imovina | 758.786,36 | 576.266,78 | 182.519,58 | 75,95 |
| | <i>licencije</i> | 0,00 | 0,00 | 0,00 | 0,00 |
| | <i>ulaganja u tuđa osnovna sredstva</i> | 758.786,36 | 576.266,78 | 182.519,58 | 75,95 |
| 2 | Građevinski objekti | 107.054.076,99 | 47.427.250,19 | 59.626.826,80 | 44,30 |
| 3 | Postrojenja i oprema | 250.824.211,51 | 216.499.267,17 | 34.324.944,34 | 86,32 |
| 4 | Alat, pogonski i uredski namještaj i transportna sredstva | 118.975.595,29 | 98.673.808,51 | 20.301.786,78 | 82,94 |
| 5 | Ostala materijalna imovina | 772.844,50 | 628.216,35 | 144.628,15 | 81,29 |
| 6 | Stambene zgrade i stanovi | 364.710,47 | 80.181,47 | 284.529,00 | 21,98 |
| | UKUPNO | 478.750.225,12 | 363.884.990,47 | 114.865.234,65 | 76,01 |

Osnovne makroekonomske pretpostavke

Tablica 38

| | 2000. | 2001. Procjena | 2002. Procjena | 2003. Procjena |
|---------------------------------------|---------|-------------------|-------------------|-------------------|
| BDP, tekuće cijene mil. HRK | 157.511 | 168.992 | 182.406 | 196.340 |
| BDP, tekuće cijene mil.USD | 19.023 | 20.260 | 21.977 | 23.656 |
| BDP per capita USD | 4.227 | 4.604 | 4.995 | 5.377 |
| BDP realne stope rasta (%) | 3,7 | 4,1 | 3,5 | 4,0 |
| BDP nominalne stope rasta (%) | 10,4 | 7,3 | 8,0 | 7,6 |
| Inflacija prosjek (%) | 6,2 | 4,9 | 4,3 | 3,5 |
| Tečaj HRK/USD prosjek | 8,3 | 8,3 | 8,3 | 8,3 |
| Tekući račun platne bilance kao % BDP | -2,1 | -3,1 | -1,9 | -2,0 |
| Nominalni rast bruto plaća (%) | 7,0 | 3,9 | 5,0 | 5,0 |
| Stanovništvo milijuni | 4,5 | 4,4 | 4,4 | 4,4 |
| Stopa nezaposlenosti (%) | 21,1 | 22,0 | 17,7 | 15,7 |
| Broj zaposlenih, stopa rasta (%) | 0,7 | 0,5 | 1,5 | 1,5 |
| Broj nezaposlenih stopa rasta (%) | 11,2 | 6,2 | | |
| Broj umirovljenika, stopa rasta(%) | 3,0 | 2,0 | 1,5 | 0,5 |

*privremeni podaci

** procjena HNB-a

P – procjena Min. Financija

1. izvor: DZS

2. izvor: HZMO

DOBACI

Sadržaj

| | strana |
|---|--------|
| Dodatak 1 – Bilanca na dan 31.12.2001. | 44 |
| Dodatak 2 – Račun dobiti i gubitka | 46 |
| Dodatak 3 – Izvješće o tekućim sredstvima i tekućim obvezama | 47 |
| Dodatak 4 – Izvješće o tijeku novca | 48 |
| Dodatak 5 – Račun dobiti i gubitka (skraćeni) | 49 |
| Dodatak 6 – Račun dobiti i gubitka (skraćeni) | 50 |
| Dodatak 7 – Najveći troškovi u ukupnim troškovima HRT-a | 51 |
| Pregled planiranih i ostvarenih rashoda PJ HR | 54 |
| Pregled planiranih i ostvarenih rashoda PJ HTV | 55 |
| Pregled planiranih i ostvarenih rashoda PJ OIV – Tehnika HRT | 56 |
| Pregled planiranih i ostvarenih rashoda PJ ZP | 57 |

BILANCA na dan: 31.12.2001.

Dodatak 1

| AKTIVA | | IZNOS (u 000 kn) | |
|--------|--|------------------|---------|
| | | 2000. | 2001. |
| 1. | Potraživanja za upis.a neupl.kap. | | |
| 2. | Dugotrajna imovina | 626.199 | 584.393 |
| 2.1. | Nematerijalna imovina | 891 | 577 |
| 2.1.1. | Osnivački izdaci | | |
| 2.1.2. | Izdaci za istraživanje i razvoj | | |
| 2.1.3. | Patenti, licencije, koncesije i sl. prava | 891 | 577 |
| 2.1.4. | Goodwill | | |
| 2.1.5. | Predujmovi za nematerijalna prava | | |
| 2.2. | Materijalna imovina | 563.657 | 531.730 |
| 2.2.1. | Zemljište i šume | 986 | 1.186 |
| 2.2.2. | Gradevinski objekti | 331.077 | 319.070 |
| 2.2.3. | Postrojenja i oprema (strojevi) | 112.392 | 95.698 |
| 2.2.4. | Alati, inventar, namještaj i tran.sredstva | 34.007 | 27.297 |
| 2.2.5. | Predujmovi za materijalna sredstva | 1.379 | 313 |
| 2.2.6. | Materijalna sredstva u pripremi | 83.122 | 87.532 |
| 2.2.7. | Stambene zgrade i stanovi | 491 | 476 |
| 2.2.8. | Ostala materijalna imovina | 203 | 158 |
| 2.3. | Financijska imovina | 60.841 | 51.277 |
| 2.3.1. | Udjeli (dionice) u pov.poduzećima | 1.759 | 2.170 |
| 2.3.2. | Zajmovi povezanim poduzećima | | |
| 2.3.3. | Sudjelujući interesi (participacije) | | |
| 2.3.4. | Ulaganja u vrijednosne papire | 5.519 | 5.262 |
| 2.3.5. | Dani krediti, depoziti i kaucije | 48.707 | 39.135 |
| 2.3.6. | Obvezna dugoročna ulaganja | | |
| 2.3.7. | Otkup vlastitih dionica | | |
| 2.3.8. | Ostala dugoročna ulaganja | 4.856 | 4.710 |
| 2.4. | Potraživanja | 810 | 809 |
| 2.4.1. | Potraživanja od povezanih poduzeća | | |
| 2.4.2. | Potraživ. po osnovi prodaje na kredit | | |
| 2.4.3. | Ostala potraživanja | 810 | 809 |
| 3. | Kratkotrajna imovina (obrtna sr.) | 243.360 | 341.653 |
| 3.1. | Zalihe | 42.340 | 42.660 |
| 3.1.1. | Sirovine i materijal | 40.168 | 40.234 |
| 3.1.2. | Proizvodnja u tijeku (nedovr.i polupr.) | | |
| 3.1.3. | Trgovačka roba | 657 | 1.001 |
| 3.1.4. | Gotovi proizvodi | | |
| 3.1.5. | Predujmovi | 1.515 | 1.425 |
| 3.2. | Potraživanja | 169.397 | 116.812 |
| 3.2.1. | Potraživanja od povezanih poduzeća | | |
| 3.2.2. | Potraživanja od kupaca | 164.046 | 113.266 |
| 3.2.3. | Potraž. za više pl.svote po osn.dobiti | 248 | 248 |
| 3.2.4. | Potraživanja od zaposlenih | 384 | 354 |
| 3.2.5. | Potraž. od države i drugih institucija | | |
| 3.2.6. | Ostala potraživanja | 4.719 | 2.944 |
| 3.3. | Financijska imovina | 1.813 | 103.887 |
| 3.3.1. | Udjeli (dionice) u pov. poduzećima | | |
| 3.3.2. | Zajmovi povezanim poduzećima | | |
| 3.3.3. | Vrijednosni papiri | 1.813 | 1.777 |
| 3.3.4. | Dani krediti, depoziti i kaucije | | 102.110 |
| 3.3.5. | Otkup vlastitih dionica | | |
| 3.3.6. | Ostala kratkoročna ulaganja | | |
| 3.4. | Novac u banci i blagajni | 29.810 | 78.294 |
| 4. | Plaćeni troškovi budućeg razdoblja i nedosjela naplata prihoda | 22.217 | 46.151 |
| 5. | Gubitak iznad visine kapitala | | |
| 6. | UKUPNA AKTIVA | 891.776 | 972.197 |
| 7. | IZVANBILANČNI ZAPISI | 13.363 | 29.025 |

BILANCA na dan:

poduzeće :

| PASIVA | | I Z N O S (u 000 kn) | |
|--------|--|----------------------|----------------|
| | | 2000. | 2001. |
| 1. | Kapital i rezerve | 415.846 | 445.779 |
| 1.1. | Upisani kapital | 673.651 | 673.651 |
| 1.2. | Premije za emitirane dionice | | |
| 1.3. | Revalorizacijska rezerva | | |
| 1.4. | Rezerve | 106 | 106 |
| 1.5. | Ostale rezerve | | |
| 1.5.1. | Zadržana dobit | | |
| 1.5.2. | Preneseni gubitak | 265.298 | 257.911 |
| 1.6.1. | Dobit tekuće godine | 7.387 | 29.933 |
| 1.6.2. | Gubitak tekuće godine | | |
| 2. | Dugoročna rez. za rizike i troškove | | 83.225 |
| 3. | Dugoročne obveze | 120.743 | 93.401 |
| 3.1. | Obveze prema povezanim poduzećima | | |
| 3.2. | Obveze po osnovi zajmova | 15.136 | 13.947 |
| 3.3. | Obveze prema kreditnim institucijama | 105.607 | 79.454 |
| 3.4. | Obveze za predujmove | | |
| 3.5. | Obveze prema dobavl. (vjerovnicima) | | |
| 3.6. | Obveze po vrijednosnim papirima | | |
| 3.7. | Ostale dug.obv. uključ. porez i soc. os. | | |
| 4. | Kratkoročne obveze | 355.187 | 349.792 |
| 4.1. | Obveze prema povezanim poduz. | | |
| 4.2. | Obveze po osnovi zajmova | | |
| 4.3. | Obveze prema kreditnim institucijama | 44.156 | 211 |
| 4.4. | Obveze za predujm.depozite i jamstva | 5.387 | 138.392 |
| 4.5. | Obveze prema dobavljaćima | 186.068 | 111.825 |
| 4.6. | Obveze prema mjenicama i čekovima | 9.000 | |
| 4.7. | Obveze prema zaposlenima | 15.002 | 15.287 |
| 4.8. | Obveze za por. dopr. i druge pristojbe | 48.477 | 40.169 |
| 4.9. | Obveze s osnova udjela u rezultatu | | |
| 4.10. | Ostale kratkoročne obveze | 47.097 | 43.908 |
| 5. | Odgodeno plaćanje troškova i prihoda budućih razdoblja | | |
| 6. | UKUPNO PASIVA | 891.776 | 972.197 |
| 7. | IZVANBILANČNI ZAPISI | 13.363 | 29.025 |

RAČUN DOBITI I GUBITKA

za razdoblje od 1.1.do 31.12.2001.

Dodatak 2

| | | I Z N O S (u 000 kn) | |
|----------|---|----------------------|------------------|
| | | 2000. | 2001. |
| 1. | POSLOVNI PRIHODI | 972.154 | 1.199.186 |
| 1.1. | Od prodaje u zemlji | 879.889 | 1.090.862 |
| 1.2. | Od prodaje u inozemstvu | 61.697 | 58.194 |
| 1.3. | Od subvencija i dotacija | 486 | 6.910 |
| 1.4. | Od vl. proizv.,roba i usluga | 625 | 19.634 |
| 1.5. | Ostali | 29.457 | 23.586 |
| 2. | POSLOVNI RASHODI | 1.078.470 | 1.207.332 |
| 2.1.1. | Povećanje zaliha ned. proizvodnje | | |
| 2.1.2. | Smanjenje zaliha ned. proizvodnje | | |
| 2.2. | RASHODI RAZDOBLJA | 1.078.470 | 1.207.332 |
| 2.2.1. | Materijalni troškovi | 274.738 | 296.256 |
| 2.2.1.1. | Sirovine i materijal | 73.765 | 77.307 |
| 2.2.1.2. | Troškovi prodane robe | 344 | 401 |
| 2.2.1.3. | Ostali (troškovi usluga) | 200.629 | 218.548 |
| 2.2.2. | Troškovi osoblja | 322.251 | 304.170 |
| 2.2.2.1. | Nadnice i plaće | 178.218 | 176.471 |
| 2.2.2.2. | Porez, soc. i mir. osiguranje | 144.033 | 127.699 |
| 2.2.3. | Amortizacija | 85.680 | 80.087 |
| 2.2.4. | Vrijed. usklađenje krat. imovine | 69.027 | 99.668 |
| 2.2.5. | Rez. troškova i rizika | | 83.225 |
| 2.2.6. | Ostali troškovi poslovanja | 326.774 | 343.926 |
| 3. | FINANCIJSKI PRIHODI | 8.513 | 11.299 |
| 3.1. | Od sudjelujućih interesa s povezanim poduzećima | | |
| 3.2. | Od sudjelujućih interesa s nepovezanim poduzećima | | 116 |
| 3.3. | Od ostalih ulaganja i zajmova iz stalne im. s pov. poduzećima | | |
| 3.4. | Od ostalih ulaganja i zajmova iz stalne im. s nepov. poduzećima | 18 | 111 |
| 3.5. | Od ostalih interesa i slični prihodi s pov. poduz. | | |
| 3.6. | Od ostalih interesa i slični prihodi s nepov. poduz. | 8.495 | 11.072 |
| 4. | FINANCIJSKI RASHODI | 70.745 | 28.007 |
| 4.1. | Kamate, tečajne razlike od povez. poduzeća | | |
| 4.2. | Kamate, tečajne razlike od nepov. poduzeća | 70.745 | 28.007 |
| 5. | UKUPNI PRIHOD IZ RED. POSLOV. | 980.667 | 1.210.485 |
| 6. | UKUPNI RASHOD IZ RED. POSLOV. | 1.149.215 | 1.235.339 |
| 8. | Izvanredni prihodi | 183.495 | 59.993 |
| 9. | Izvanredni rashodi | 7.560 | 5.207 |
| 11. | UKUPNI PRIHOD | 1.164.162 | 1.270.478 |
| 12. | UKUPNI RASHOD | 1.156.775 | 1.240.546 |
| 13.1. | DOBIT prije oporezivanja | 7.387 | 29.932 |
| 13.2. | GUBITAK prije oporezivanja | | |
| 14. | POREZ na dobitak | | |
| 15. | Ostali porezi | | |
| 16.1. | DOBIT nakon oporezivanja | 7.387 | 29.932 |
| 16.2. | GUBITAK nakon oporezivanja | | |
| 17.1. | DOBIT od neto monetarnog položaja | | |
| 17.2. | GUBITAK od neto monetarnog položaja | | |
| 18.1. | DOBIT FINANCIJSKE GODINE | 7.387 | 29.932 |
| 18.2. | GUBITAK FINANCIJSKE GODINE | | |

IZVJEŠĆE O TEKUĆIM SREDSTVIMA I TEKUĆIM OBVEZAMA na dan: 31.12.2001.

| | | IZNOS (u 000 kn) | |
|------------------------|--|------------------|----------------|
| | | 2001. | 2000. |
| TEKUĆA SREDSTVA | | | |
| 1. | Zalihe | 42.660 | 42.340 |
| 1.1. | Sirovine i materijal | 40.234 | 40.168 |
| 1.2. | Proizvodnja u tijeku (nedovr.proizv.i polupr.) | | |
| 1.3. | Trgovačka roba | 1.001 | 657 |
| 1.4. | Gotovi proizvodi | | |
| 1.5. | Predujmovi | 1.425 | 1.515 |
| 2. | Potraživanja | 116.812 | 169.397 |
| 2.1. | Potraživanja od povezanih poduzeća | | |
| 2.2. | Potraživanja od kupaca | 113.266 | 164.046 |
| 2.3. | Potraživ. za više plaćene svote po osn. dobiti | 248 | 248 |
| 2.4. | Potraživanja od zaposlenih | 354 | 384 |
| 2.5. | Potraživanja od države i drugih institucija | | |
| 2.6. | Ostala potraživanja | 2.944 | 4.719 |
| 2.7. | Tekući dio dugoročnih potraživanja | | |
| 3. | Financijska imovina | 103.887 | 1.813 |
| 3.1. | Zajmovi povezanim poduzećima | | |
| 3.2. | Vrijednosni papiri | 1.777 | 1.813 |
| 3.3. | Dani krediti, depoziti i kaucije | 102.110 | |
| 3.4. | Ostala kratkoročna ulaganja | | |
| 3.5. | Tekući dio dugoročne financijske imovine | | |
| 4. | Novac u banci i blagajni | 78.294 | 29.810 |
| 5. | Plaćeni trošk.bud.razd.i nedos.napl.prihoda | 46.151 | 22.217 |
| 6. | Ukupno tekuća sredstva | 387.804 | 265.577 |
| TEKUĆE OBVEZE | | | |
| 7.1. | Obveze prema povezanim poduzećima | | |
| 7.2. | Obveze po osnovi zajmova | | |
| 7.3. | Obveze prema kreditnim institucijama | 211 | 44.156 |
| 7.4. | Obveze za predujmove, depozite i jamstva | 138.392 | 5.387 |
| 7.5. | Obveze prema dobavljačima | 111.825 | 186.068 |
| 7.6. | Obveze prema mjenicama i čekovima | | 9.000 |
| 7.7. | Obveze prema zaposlenima | 15.287 | 15.001 |
| 7.8. | Obveze za poreze, dopr.i druge pristojbe | 40.169 | 48.477 |
| 7.9. | Obveze po osnovi udjela u rezultatu | | |
| 7.10. | Ostale kratkoročne obveze | 43.908 | 47.097 |
| 7.11. | Tekući dio dugoročnih obveza | | |
| 7.12. | Odgođeno plaćanje trošk.i prihod bud.razdoblja | | |
| 7. | Ukupne tekuće obveze | 349.792 | 355.186 |
| 8. | Neto radni kapital | 38.012 | -89.609 |

IZVJEŠĆE O TIJEKU NOVCA

Dodatak 4

| Pozicija | Račun iz RRIF rač. plana | OPIS POZICIJE | IZNOS (u 000 kn) | |
|--------------------------------|-----------------------------|---|------------------|----------------|
| | | | 2001. | 2000. |
| POSLOVNE AKTIVNOSTI | | | | |
| 1.1. | P 120,121,122 | Novčani primici od kupaca | 1.419.657 | 939.519 |
| 1.2. | D 102 | Novčani primici od prodaje za gotovo | 146 | 191 |
| 1.3. | P 772 | Novčane naplate kamata | 2.452 | 1.999 |
| 1.4. | P 122 | Novčani primici od povezanih poduzeća | | 579 |
| 1.5. | P 78 | Primljena sredstva iz proračuna | | |
| 1.6. | | Ostali novčani primici | 5.490 | 7.650 |
| 1. | | UKUPNO NOVČANI PRIMICI | 1.427.745 | 949.938 |
| 2.1. | D 200,220,221,222 | Novčane isplate dobavljačima | 554.847 | 418.347 |
| 2.2. | D 230, 241,242 ili 42 | Novčane isplate zaposlenima za bruto plaće | 561.504 | 522.764 |
| 2.2.1. | D 241,242 | Novčane isplate za poreze i doprinose (iz plaća) | 195.561 | 190.452 |
| 2.2.2. | D 230 | Novčane isplate (neto) za plaće i ostale naknade | 365.943 | 332.312 |
| 2.3. | D 200 | Novčani izdaci prema povezanim poduzećima | | 820 |
| 2.4. | D 243 ili 802 | Novčane isplate na ime poreza na dobitak | | |
| 2.5. | D 48 | Novčane isplate na ime kamata | 3.681 | 3.001 |
| 2.6. | D 210,211,212 | Novčane isplate na ime izdanih vrijednosnih papira | | |
| 2.7. | D 201 | Novčane isplate s osnove udjela u rezultatu | | |
| 2.8. | | Ostale novčane isplate | 1.887 | 855 |
| 2.9. | | Nov.ispl.za porez na promet - PDV | 36.534 | 671 |
| 2. | | UKUPNO NOVČANI IZDACI | 1.158.453 | 946.458 |
| 3. | | NETO NOVAC OD POSLOVNIH AKTIVNOSTI | 269.292 | 3.480 |
| ULAGATELJSKE AKTIVNOSTI | | | | |
| 4.1. | P 771,778 | Novčani primici od prodaje dugotrajne materijalne i nematerijalne imovine | 1.050 | 6.000 |
| 4.2. | P 061,064 | Novčani primici od naplata dugoročnih zajmova i ulaganja | 10.009 | 2.514 |
| 4.3. | | Ostali novčani primici | 111 | 18 |
| 4. | | UKUPNO NOVČANI PRIMICI | 11.170 | 8.532 |
| 5.1. | D 220,221 | Novčane isplate za nabavu dugotrajne nematerijalne i materijalne imovine | 49.704 | 27.760 |
| 5.2. | D 06 | Novčane isplate za dionice drugih poduzeća i za zajmove i kredite | 1.545 | 4.940 |
| 5.2.1. | D 060 | Udjeli (dionice) u povezanim poduzećima | | |
| 5.2.2. | D 063 | Ulaganja u vrijednosne papire | | |
| 5.2.3. | D 064 | Dani krediti, depoziti i kaucije | 593 | 1.174 |
| 5.2.4. | D 066 | Otkup vlastitih dionica | | |
| 5.2.5. | D 067 | Ostala dugoročna ulaganja | 952 | 3.766 |
| 5. | | UKUPNO NOVČANE ISPLATE | 51.249 | 32.700 |
| 6. | | NETO NOVAC OD ULAGATELJSKIH AKTIVNOSTI | -40.079 | -24.168 |
| FINANCIJSKE AKTIVNOSTI | | | | |
| 7.1. | P 900 | Novčani primici od emisije (izdavanja) dionica | | |
| 7.2. | P 213,214,251,252,255 | Novčani primici od primljenih kratkoročnih i dugoročnih kredita i zajmova | 27.713 | 140.242 |
| 7.2.1. | | Kratkoročni krediti i zajmovi | | 79.843 |
| 7.2.2. | | Dugoročni krediti i zajmovi | 27.713 | 60.399 |
| 7.3. | P 113 | Novčani primici od naplate kratkoročnih kredita | | 2.000 |
| 7.4. | | Ostali novčani primici | 115 | |
| 7. | | UKUPNO NOVČANI PRIMICI | 27.828 | 142.242 |
| 8.1. | D 213,214,251,252,253 | Novčane isplate na ime povrata kredita i zajmova | 105.448 | 120.602 |
| 8.1.1. | | Kratkoročni krediti i zajmovi | 45.058 | 86.677 |
| 8.1.2. | | Dugoročni krediti i zajmovi | 60.390 | 33.925 |
| 8.2. | D 256 | Isplata obveza za financijski najam | 1.045 | |
| 8.3. | | Ostale isplate | 102.064 | |
| 8. | | UKUPNO NOVČANE ISPLATE | 208.557 | 120.602 |
| 9. | | NETO NOVAC OD FINANCIJSKIH AKTIVNOSTI | -180.729 | 21.640 |
| 10. | | Neto povećanje (smanjenje) novca i novčanih ekvivalenata | 48.484 | 952 |
| 11. | | Novac i novčani ekvivalenti na početku razdoblja | 29.810 | 28.858 |
| 12. | | Novac i novčani ekvivalenti na kraju razdoblja | 78.294 | 29.810 |

RAČUN DOBITI I GUBITKA

u tisućama kuna

| Red. br. | ELEMENTI | OSTVARENJE 2000. | Udjel % | Ostvarenje 2001. | Udjel % | INDEKS 5/3 |
|------------|---------------------------------------|---------------------|--------------|---------------------|--------------|---------------|
| 1 | 2 | 3 | 4 | 5 | 6 | 7 |
| I | *PRIHODI(1.-3.)* | 1.164.161 | 100,0 | 1.270.478 | 100,0 | 109,1 |
| 1. | POSLOVNI PRIHODI (1.1.-1.3.) | 962.487 | 82,7 | 1.186.495 | 93,4 | 123,3 |
| 1.1. | Prihodi od pristojbe | 536.636 | 46,1 | 654.350 | 51,5 | 121,9 |
| 1.1.1. | Prihodi od pristojbe radio prijavnika | 183.101 | 15,7 | 228.309 | 18,0 | 124,7 |
| 1.1.2. | Prihodi od pristojbe TV prijavnika | 353.535 | 30,4 | 426.041 | 33,5 | 120,5 |
| 1.2. | Prihodi od promidžbenih poruka | 367.738 | 31,6 | 442.122 | 34,8 | 120,2 |
| 1.2.1. | Tuzemstvo | 327.734 | 28,2 | 421.442 | 33,2 | 128,6 |
| 1.2.1.1. | Radio | 19.324 | 1,7 | 25.814 | 2,0 | 133,6 |
| 1.2.1.2. | Televizija | 308.410 | 26,5 | 395.628 | 31,1 | 128,3 |
| 1.2.2. | Inozemstvo | 40.004 | 3,4 | 20.680 | 1,6 | 51,7 |
| 1.2.2.1. | Radio | 243 | 0,0 | 284 | 0,0 | 116,9 |
| 1.2.2.2. | Televizija | 39.761 | 3,4 | 20.396 | 1,6 | 51,3 |
| 1.3. | Ostali poslovni prihodi | 58.113 | 5,0 | 90.023 | 7,1 | 154,9 |
| 2. | FINANCIJSKI PRIHODI | 8.513 | 0,7 | 11.299 | 0,9 | 132,7 |
| 3. | OSTALI PRIHODI | 193.161 | 16,6 | 72.684 | 5,7 | 37,6 |
| II | *RASHODI* | 1.156.776 | 100,0 | 1.240.546 | 100,0 | 107,2 |
| 4. | POSLOVNI RASHODI | 1.063.298 | 91,9 | 1.196.941 | 96,5 | 112,6 |
| 4.1. | Troškovi materijala i sirovina | 36.522 | 3,2 | 46.429 | 3,7 | 127,1 |
| 4.2. | Troškovi usluga | 174.974 | 15,1 | 183.777 | 14,8 | 105,0 |
| 4.3. | Troškovi osoblja | 358.535 | 31,0 | 331.150 | 26,7 | 92,4 |
| 4.4. | Amortizacija | 84.868 | 7,3 | 80.086 | 6,5 | 94,4 |
| 4.5. | Troškovi održavanja | 15.800 | 1,4 | 18.143 | 1,5 | 114,8 |
| 4.6. | Ostali poslovni rashodi | 392.599 | 33,9 | 537.356 | 43,3 | 136,9 |
| 5. | FINANCIJSKI RASHODI | 70.745 | 6,1 | 28.007 | 2,3 | 39,6 |
| 6. | OSTALI RASHODI | 22.733 | 2,0 | 15.598 | 1,3 | 68,6 |
| III | RAZLIKA PRIHODA.I RASH. | 7.385 | | 29.932 | | 405,3 |

RAČUN DOBITI I GUBITKA

u tisućama kuna

| Red. br. | ELEMENTI | PLAN 2001. | Udjel % | Ostvarenje 2001. | Udjel % | INDEKS 5/3 |
|---------------|---------------------------------------|------------------|--------------|------------------|--------------|----------------|
| 1 | 2 | 3 | 4 | 5 | 6 | 7 |
| I | *PRIHODI(1.-3.)* | 1.107.130 | 100,0 | 1.270.478 | 100,0 | 114,8 |
| 1. | POSLOVNI PRIHODI (1.1.-1.3.) | 1.097.830 | 99,2 | 1.186.495 | 93,4 | 108,1 |
| 1.1. | Prihodi od pristojbe | 691.130 | 62,4 | 654.350 | 51,5 | 94,7 |
| 1.1.1. | Prihodi od pristojbe radio prijavnika | 235.675 | 21,3 | 228.309 | 18,0 | 96,9 |
| 1.1.2. | Prihodi od pristojbe TV prijavnika | 455.455 | 41,1 | 426.041 | 33,5 | 93,5 |
| 1.2. | Prihodi od promidžbenih poruka | 360.000 | 32,5 | 442.122 | 34,8 | 122,8 |
| 1.2.1. | Tuzemstvo | 329.800 | 29,8 | 421.442 | 33,2 | 127,8 |
| 1.2.1.1. | Radio | 19.800 | 1,8 | 25.814 | 2,0 | 130,4 |
| 1.2.1.2. | Televizija | 310.000 | 28,0 | 395.628 | 31,1 | 127,6 |
| 1.2.2. | Inozemstvo | 30.200 | 2,7 | 20.680 | 1,6 | 68,5 |
| 1.2.2.1. | Radio | 200 | 0,0 | 284 | 0,0 | 142,0 |
| 1.2.2.2. | Televizija | 30.000 | 2,7 | 20.396 | 1,6 | 68,0 |
| 1.3. | Ostali poslovni prihodi | 46.700 | 4,2 | 90.023 | 7,1 | 192,8 |
| 2. | FINANCIJSKI PRIHODI | 6.500 | 0,6 | 11.299 | 0,9 | 173,8 |
| 3. | OSTALI PRIHODI | 2.800 | 0,3 | 72.684 | 5,7 | 2.595,9 |
| II | *RASHODI* | 1.103.658 | 100,0 | 1.240.546 | 100,0 | 112,4 |
| 4. | POSLOVNI RASHODI | 1.075.471 | 97,4 | 1.196.941 | 96,5 | 111,3 |
| 4.1. | Troškovi materijala i sirovina | 43.137 | 3,9 | 46.429 | 3,7 | 107,6 |
| 4.2. | Troškovi usluga | 180.947 | 16,4 | 183.777 | 14,8 | 101,6 |
| 4.3. | Troškovi osoblja | 352.317 | 31,9 | 331.150 | 26,7 | 94,0 |
| 4.4. | Amortizacija | 90.300 | 8,2 | 80.086 | 6,5 | 88,7 |
| 4.5. | Troškovi održavanja | 23.604 | 2,1 | 18.143 | 1,5 | 76,9 |
| 4.6. | Ostali poslovni rashodi | 385.166 | 34,9 | 537.356 | 43,3 | 139,5 |
| 5. | FINANCIJSKI RASHODI | 22.930 | 2,1 | 28.007 | 2,3 | 122,1 |
| 6. | OSTALI RASHODI | 5.257 | 0,5 | 15.598 | 1,3 | 296,7 |
| III | RAZLIKA PRIHODA.I RASH. | 3.472 | | 29.932 | | |

**NAJVEĆI TROŠKOVI U UKUPNIM TROŠKOVIMA
HRVATSKE RADIOTELEVIZIJE**

Dodatak 7

u tisućama kuna

| Red. br. | KONTO | VRSTA TROŠKA | Ostvarenje 2000. | PLAN 2001. | Ostvarenje 2001. | Indeks 6/4 | Indeks 6/5 |
|----------|-------|---------------------------------------|------------------|----------------|------------------|--------------|--------------|
| 1 | 2 | 3 | 4 | 5 | 6 | 7 | 8 |
| 1. | | NAJVEĆI TR. MAT. I SIROVINA | 34.161 | 41.775 | 42.503 | 124,4 | 101,7 |
| 1.1. | 40000 | MAGNETOFONSKE VRPCE | 798 | 550 | 859 | 107,6 | 156,2 |
| 1.2. | 40001 | MAGNETOSKOPSKE VRPCE | 3.761 | 4.273 | 1.805 | 48,0 | 42,2 |
| 1.3. | 40003 | MATERIJAL ZA ZVUČNU IZVEDBU | 1.239 | 1.262 | 1.251 | 101,0 | 99,1 |
| 1.4. | 40004 | MATERIJAL ZA SCENSKU IZVEDBU | 3.757 | 9.227 | 4.265 | 113,5 | 46,2 |
| 1.5. | 40011 | MATERIJAL ZA POPR. I ODRŽAVANJE | 14.057 | 15.051 | 19.391 | 137,9 | 128,8 |
| 1.6. | 40012 | UREDSKI MATERIJAL | 3.051 | 3.214 | 2.944 | 96,5 | 91,6 |
| 1.7. | 40015 | PRIBOR I PAPIR ZA AOP | 943 | 843 | 1.022 | 108,4 | 121,2 |
| 1.8. | 40016 | MATERIJAL ZA POPRAVKI I ODRŽ. VOZILA | 228 | 201 | 254 | 111,4 | 126,4 |
| 1.9. | 40017 | MATERIJAL ZA ČIŠĆENJE | 417 | 427 | 453 | 108,6 | 106,1 |
| 1.10. | 40020 | DISKOVI, DISKETE, TRAKE ZA AOP | 53 | 140 | 24 | 45,3 | 17,1 |
| 1.11. | 40040 | KOMPAKT DISKOVI | 398 | 425 | 492 | 123,6 | 115,8 |
| 1.12. | 40050 | MATERIJAL ZA POPRAV. I ODRŽ.OSOB.AUT. | 1.485 | 1.700 | 1.951 | 131,4 | 114,8 |
| 1.13. | 40070 | OSTALI MATERIJALNI TROŠKOVI | 222 | 543 | 236 | 106,3 | 43,5 |
| 1.14. | 40500 | OTPIS SITNOG INVENTARA | 1.526 | 1.934 | 1.781 | 116,7 | 92,1 |
| 1.15. | 40501 | OTPIS GARDEROBE | 349 | 93 | 3.489 | 999,7 | 3751,6 |
| 1.16. | 40503 | OTPIS AUTOGUMA | 513 | 480 | 457 | 89,1 | 95,2 |
| 1.17. | 40507 | OTPIS GARDEROBE-SPIKERSKE | 1.137 | 1.066 | 936 | 82,3 | 87,8 |
| 1.18. | 40508 | POTPUNI OTPIS ZAŠTIT. I RADNE ODJEĆE | 227 | 346 | 893 | 393,4 | 258,1 |
| 2. | | NAJVEĆI TR. USLUGA | 168.736 | 172.936 | 170.554 | 101,1 | 98,6 |
| 2.1. | 40101 | ELEKTRIČNA ENERGIJA ZA POGON | 19.913 | 22.580 | 18.380 | 92,3 | 81,4 |
| 2.2. | 40112 | PLIN | 297 | 308 | 223 | 75,1 | 72,4 |
| 2.3. | 40113 | PARA | 1.531 | 1.181 | 2.347 | 153,3 | 198,7 |
| 2.4. | 40131 | MOTORNI BENZIN | 182 | 853 | 89 | 48,9 | 10,4 |
| 2.5. | 40135 | MOTORNO GORIVO ZA OSOB. AUT.DO 9 MJ. | 3.709 | 2.105 | 4.126 | 111,2 | 196,0 |
| 2.6. | 41020 | POŠTARINA | 4.202 | 3.781 | 3.430 | 81,6 | 90,7 |
| 2.7. | 41023 | TELEFONSKI TROŠKOVI | 7.572 | 6.914 | 6.947 | 91,7 | 100,5 |
| 2.8. | 41030 | PRIJEVOZNE USLUGE DRUGIH | 7.363 | 4.785 | 6.878 | 93,4 | 143,7 |
| 2.9. | 41043 | RENT-A-CAR - PRIJEVOZ | 251 | 227 | 238 | 94,8 | 104,8 |
| 2.10. | 41404 | ZAKUPNINE VEZA | 38.937 | 39.263 | 42.398 | 108,9 | 108,0 |
| 2.11. | 41405 | NAKNADA ZA PRAVO PRIJ. PROGR.-TUZEM | 10.902 | 9.833 | 7.479 | 68,6 | 76,1 |
| 2.12. | 41415 | NAKNADE ZA PRAVO PRIJ. PROGR.-INOZEM. | 21.634 | 14.851 | 17.107 | 79,1 | 115,2 |
| 2.13. | 41407 | NAKNADE ZA LICENCE STR. PROGR. | 26.707 | 46.882 | 41.254 | 154,5 | 88,0 |

| Red. br. | KONTO | VRSTA TROŠKA | Ostvarenje 2000. | PLAN 2001. | Ostvarenje 2001. | Indeks 6/4 | Indeks 6/5 |
|-----------|---------------|--|---------------------|----------------|---------------------|---------------|---------------|
| 1 | 2 | 3 | 4 | 5 | 6 | 7 | 8 |
| 2.14. | 41411 | ZAKUPNINE FREKVENCJA | 3.142 | 3.700 | 2.241 | 71,3 | 60,6 |
| 2.15. | 41400 | ZAKUPNINE-NAJAMNINE PROSTORA | 6.439 | 6.128 | 5.457 | 84,7 | 89,1 |
| 2.16. | 41401 | NAKNADE ZA PRIKAZ. FILMOVA | 1.332 | 197 | 941 | 70,6 | 477,7 |
| 2.17. | 41402 | POSUĐENI REK VIZITI I GARDEROBA | 256 | 152 | 203 | 79,3 | 133,6 |
| 2.18. | 41403 | NAKNADA ZA POSUDBU TEHNIČKIH SRED. | 3.159 | 2.916 | 3.681 | 116,5 | 126,2 |
| 2.19. | 41406 | POVREMENE NAJAMNINE | 836 | 2.018 | 1.246 | 149,0 | 61,7 |
| 2.20. | 41408 | OSTALE ZAKUPNINE | 2.165 | 800 | 1.107 | 51,1 | 138,4 |
| 2.21. | 41410 | LIZIŠKE USLUGE | 3.210 | 600 | 465 | 14,5 | 77,5 |
| 2.22. | 41413 | ZAKUP VIDEO LINIJA-EBU | 4.997 | 2.862 | 3.253 | 65,1 | 113,7 |
| 2.23. | 41431 | ZAKUP VEZA - KRATKI VAL ZA DIJASPORU | 0 | 0 | 1.064 | | |
| 2.24. | 41432 | PRIJENOS PROG. ZA SJEVERNU AMERIKU | | | 3.193 | | |
| 3. | | TROŠKOVI OSOBLJA | 358.535 | 352.317 | 331.150 | 92,4 | 94,0 |
| 3.1. | 470+471-47121 | PLAĆE | 253.227 | 269.560 | 261.092 | 103,1 | 96,9 |
| 3.2. | 472 | DOPRINOSI NA PLAĆE | 48.682 | 48.155 | 43.077 | 88,5 | 89,5 |
| 3.3. | 47121 | REGRES | 20.343 | 20.532 | 0 | 0,0 | 0,0 |
| 3.4. | 448 | OSTALA MATER. PRAVA IZ KOLEKT. UGOVORA | 36.283 | 14.070 | 26.981 | 74,4 | 191,8 |
| 4. | | AMORTIZACIJA | 84.868 | 90.300 | 80.085 | 94,4 | 88,7 |
| 5. | | NAJVEĆI TROŠKOVI ODRŽAVANJA | 15.490 | 21.168 | 17.438 | 112,6 | 82,4 |
| 5.1. | 41200 | USLUGE POPR.OS.SRED.IZVRŠ.OD DRUGIH | 4.489 | 4.309 | 3.952 | 88,0 | 91,7 |
| 5.2. | 41250 | TROŠKOVI TEKUĆEG ODRŽ.-GRAĐEVINE | 2.032 | 2.623 | 3.095 | 152,3 | 118,0 |
| 5.3. | 41251 | USLUGE INVESTICIJSKOG ODRŽ.GRAĐEVINE | 643 | 5.130 | 2.602 | 404,7 | 50,7 |
| 5.4. | 41252 | USLUGE TEKUĆEG ODRŽAVANJA-OPREMA | 8.326 | 9.106 | 7.789 | 93,6 | 85,5 |
| 6. | | NAJVEĆI OSTALI POSLOVNI RASHODI | 343.565 | 355.788 | 399.776 | 116,4 | 112,4 |
| 6.1. | 45400 | VRJED. USKLADIVANJE POTRAŽIVANJA | 5.861 | 25.000 | 15.572 | 265,7 | 62,3 |
| 6.2. | 45401 | VRJED. POTRAŽ. OD KUPACA PRETPLATE | 53.519 | 45.000 | 83.308 | 155,7 | 185,1 |
| 6.3. | 44060 | AUTORSKI HONORARI | 47.693 | 44.016 | 45.443 | 95,3 | 103,2 |
| 6.4. | 44062 | IZVOĐAČKI HONORARI | 19.447 | 18.720 | 19.468 | 100,1 | 104,0 |
| 6.5. | 44063 | INKASATORI | 35.439 | 33.000 | 36.094 | 101,8 | 109,4 |
| 6.6. | 44065 | IZDACI PO UGOVORU O DJELU | 44.946 | 37.627 | 43.120 | 95,9 | 114,6 |
| 6.7. | 44068 | NAKN. TROŠK. ZA ZAŠTITU SKLADATELJA | 18.045 | 19.693 | 24.752 | 137,2 | 125,7 |
| 6.8. | 44069 | NAKN. TROŠK. ZA ZAŠTITU IZVOĐ.PRAVA | 15.434 | 17.782 | 19.007 | 123,2 | 106,9 |
| 6.9. | 44000 | DNEVNICE ZA SLUŽB. PUT U HRVATSKOJ | 21.365 | 27.147 | 18.889 | 88,4 | 69,6 |
| 6.10. | 44001 | DNEVNICE ZA SLUŽB. PUT U INOZEMSTVO | 8.704 | 9.288 | 9.757 | 112,1 | 105,0 |
| 6.11. | 44010 | PUTNI TROŠKOVI U ZEMLJI | 1.280 | 1.748 | 1.482 | 115,8 | 84,8 |
| 6.12. | 44011 | PUTNI TROŠKOVI ZA INOZEMSTVO | 4.251 | 4.488 | 4.794 | 112,8 | 106,8 |

u tisućama kuna

| Red. br. | KONTO | VRSTA TROŠKA | Ostvarenje 2000. | PLAN 2001. | Ostvarenje 2001. | Indeks 6/4 | Indeks 6/5 |
|-----------|---|-------------------------------------|---------------------|------------------|---------------------|---------------|---------------|
| 1 | 2 | 3 | 4 | 5 | 6 | 7 | 8 |
| 6.13. | 44020 | NAKNADA ZA PRIJEVOZ NA POSAO | 9.344 | 9.205 | 9.884 | 105,8 | 107,4 |
| 6.14. | 44051 | NAKNADA ZA POSUĐENE REKVIZITE | 773 | 973 | 878 | 113,6 | 90,2 |
| 6.15. | 44067 | NAKNADE ZA MEHANIČKA PRAVA | 86 | 400 | 458 | 532,6 | 114,5 |
| 6.16. | 44071 | TROŠK. ZA KORIŠTENJE FONOGRAMA | 7.379 | 8.914 | 9.970 | 135,1 | 111,8 |
| 6.17. | 44082 | UPOTREBA VL. AUTOMOB.U SLUŽB. SVRHE | 1.449 | 1.915 | 1.259 | 86,9 | 65,7 |
| 6.18. | 443 | PREMIJE OSIGURANJA | 7.515 | 8.788 | 7.923 | 105,4 | 90,2 |
| 6.19. | 442 | REPREZENTACIJA | 1.753 | 2.307 | 1.107 | 63,1 | 48,0 |
| 6.20. | 44151 | USLUGE STUDENT SERVISA | 2.466 | 2.139 | 1.606 | 65,1 | 75,1 |
| 6.21. | 41500 | TROŠKOVI PROPAGANDE I REKLAME | 308 | 838 | 460 | 149,4 | 54,9 |
| 6.22. | 41901 | USLUGE SNIMANJA I PRESNIMAVANJA | 186 | 21 | 169 | 90,9 | 804,8 |
| 6.23. | 41914 | ČUVANJE IMOVINE | 4.363 | 4.112 | 4.546 | 104,2 | 110,6 |
| 6.24. | 41921 | GRAFIČKE USLUGE | 1.079 | 789 | 680 | 63,0 | 86,2 |
| 6.25. | 41923 | USLUGE SCENSKE I TEH. IZVEDBE | 3.915 | 2.247 | 1.927 | 49,2 | 85,8 |
| 6.26. | 41925 | USLUGE HIDROMETEOROLOŠKOG ZAVODA | 855 | 900 | 951 | 111,2 | 105,7 |
| 6.27. | 41926 | USLUGE DOPISNIKA | 96 | 57 | 34 | 35,4 | 59,6 |
| 6.28. | 41960 | TROŠKOVI PRANJA, GLAČANJA, FOTOKOP. | 3.240 | 3.258 | 2.689 | 83,0 | 82,5 |
| 6.29. | 41990 | OSTALE PROIZVODNE USLUGE | 1.287 | 1.072 | 1.941 | 150,8 | 181,1 |
| 6.30. | 41991 | TEHNIČKE USLUGE VANJSKIH EKIPA | 2.376 | 2.448 | 1.206 | 50,8 | 49,3 |
| 6.31. | 41993 | TROŠK. KOPRODUKCIJE IGRANIH FILMOVA | 370 | 6.585 | 12.856 | 3474,6 | 195,2 |
| 6.32. | 41994 | TROŠK. KOPRODUKCIJE OSTALIH EMISIJA | 773 | 0 | 158 | 20,4 | |
| 6.33. | 41995 | OTKUP PROGRAMA - TUZEMSTVO | 5.944 | 3.251 | 4.090 | 68,8 | 125,8 |
| 6.34. | 44190 | OSTALE NEPROIZVODNE USLUGE | 1.275 | 1.939 | 2.635 | 206,7 | 135,9 |
| 6.35. | 447 | BANKARSKE USLUGE I ČLANARINE | 7.921 | 7.978 | 7.918 | 100,0 | 99,2 |
| 6.36. | 44980 | NOVINE I ČASOPISI | 2.828 | 2.143 | 2.745 | 97,1 | 128,1 |
| 7. | FINANCIJSKI RASHODI | | 70.745 | 22.930 | 28.007 | 39,6 | 122,1 |
| 8. | OSTALI RASHODI | | 22.731 | 5.257 | 15.598 | 68,6 | 296,7 |
| | NAJVEĆI RASHODI | | 1.098.831 | 1.062.471 | 1.085.111 | 98,8 | 102,1 |
| | UKUPNI RASHODI | | 1.156.775 | 1.103.658 | 1.240.546 | 107,2 | 112,4 |
| | UDIO NAJVEĆIH RASHODA U UKUPNIM RASHODIMA | | 95,0 | 96,3 | 87,5 | 92,1 | 90,9 |

PREGLED PLANIRANIH I OSTVARENIH RASHODA POSLOVNE JEDINICE
HRVATSKI RADIO

u tisućama kuna

| Red. br. | ELEMENTI | Ostvarenje 2000. | PLAN 2001. | Ostvarenje 2001. | Indeks 6/4 | Indeks 6/5 |
|----------|--------------------------------|------------------|----------------|------------------|------------|------------|
| 1 | 2 | 3 | 4 | 5 | 7 | 8 |
| I | RASHODI | 136.410 | 158.580 | 151.312 | 110,9 | 95,4 |
| 1. | POSLOVNI RASHODI | 129.529 | 158.029 | 150.068 | 115,9 | 95,0 |
| 1.1. | Troškovi materijala i sirovina | 3.497 | 3.614 | 4.238 | 121,2 | 117,3 |
| 1.2. | Troškovi usluga | 4.201 | 4.433 | 4.925 | 117,2 | 111,1 |
| 1.3. | Troškovi osoblja | 78.452 | 86.641 | 74.447 | 94,9 | 85,9 |
| 1.4. | Amortizacija | 6.854 | 8.200 | 6.229 | 90,9 | 76,0 |
| 1.5. | Troškovi održavanja | 564 | 920 | 409 | 72,5 | 44,5 |
| 1.6. | Ostali poslovni rashodi | 35.961 | 54.221 | 59.820 | 166,3 | 110,3 |
| 2. | Financijski rashodi | 201 | 101 | 61 | 30,3 | 60,4 |
| 3. | Ostali rashodi | 6.680 | 450 | 1.183 | 17,7 | 262,9 |

PREGLED PLANIRANIH I OSTVARENIH RASHODA POSLOVNE JEDINICE
HRVATSKA TELEVIZIJA

u tisućama kuna

| Red. br. | ELEMENTI | Ostvarenje 2000. | PLAN 2001. | Ostvarenje 2001. | Indeks 6/4 | Indeks 6/5 |
|----------|--------------------------------|------------------|------------|------------------|------------|------------|
| 1 | 2 | 3 | 4 | 5 | 6 | 7 |
| I | RASHODI | 439.788 | 477.450 | 473.882 | 107,8 | 99,3 |
| 1. | POSLOVNI RASHODI | 432.086 | 476.914 | 465.700 | 107,8 | 97,6 |
| 1.1. | Troškovi materijala i sirovina | 17.445 | 23.438 | 21.404 | 122,7 | 91,3 |
| 1.2. | Troškovi usluga | 76.910 | 87.206 | 85.293 | 110,9 | 97,8 |
| 1.3. | Troškovi osoblja | 165.358 | 171.574 | 159.916 | 96,7 | 93,2 |
| 1.4. | Amortizacija | 18.612 | 21.100 | 19.637 | 105,5 | 93,1 |
| 1.5. | Troškovi održavanja | 617 | 603 | 341 | 55,3 | 56,6 |
| 1.6. | Ostali poslovni rashodi | 153.144 | 172.993 | 179.109 | 117,0 | 103,5 |
| 2. | Financijski rashodi | 1.341 | 429 | 1.152 | 85,9 | 268,5 |
| 3. | Ostali rashodi | 6.361 | 107 | 7.030 | 110,5 | |

**PREGLED PLANIRANIH I OSTVARENIH RASHODA POSLOVNE JEDINICE
ODAŠILJAČI I VEZE - TEHNIKA HRT**

u tisućama kuna

| Red. br. | ELEMENTI | Ostvarenje 2000. | PLAN 2001. | Ostvarenje 2001. | Indeks 6/4 | Indeks 6/5 |
|----------|--------------------------------|------------------|----------------|------------------|--------------|-------------|
| 1 | 2 | 3 | 4 | 5 | 6 | 7 |
| I | RASHODI | 184.979 | 191.440 | 185.553 | 100,3 | 96,9 |
| 1. | POSLOVNI RASHODI | 180.999 | 189.340 | 184.681 | 102,0 | 97,5 |
| 1.1. | Troškovi materijala i sirovina | 9.489 | 9.600 | 14.099 | 148,6 | 146,9 |
| 1.2. | Troškovi usluga | 63.505 | 65.556 | 68.206 | 107,4 | 104,0 |
| 1.3. | Troškovi osoblja | 37.640 | 37.961 | 33.441 | 88,8 | 88,1 |
| 1.4. | Amortizacija | 50.756 | 52.000 | 48.601 | 95,8 | 93,5 |
| 1.5. | Troškovi održavanja | 6.996 | 10.041 | 6.860 | 98,1 | 68,3 |
| 1.6. | Ostali poslovni rashodi | 12.613 | 14.182 | 13.474 | 106,8 | 95,0 |
| 2. | Financijski rashodi | 3.326 | 700 | 740 | 22,2 | 105,7 |
| 3. | Ostali rashodi | 654 | 1.400 | 132 | 20,2 | 9,4 |

**PREGLED PLANIRANIH I OSTVARENIH RASHODA POSLOVNE JEDINICE
ZAJEDNIČKI POSLOVI HRT-a**

u tisućama kuna

| Red. br. | ELEMENTI | Ostvarenje 2000. | PLAN 2001. | Ostvarenje 2001. | Indeks 6/4 | Indeks 6/5 |
|----------|--------------------------------|------------------|----------------|------------------|--------------|--------------|
| 1 | 2 | 3 | 4 | 5 | 6 | 7 |
| | RASHODI | 395.596 | 276.187 | 429.797 | 108,6 | 155,6 |
| 1. | POSLOVNI RASHODI | 320.683 | 251.187 | 396.490 | 123,6 | 157,8 |
| 1.1. | Troškovi materijala i sirovina | 6.091 | 6.485 | 6.688 | 109,8 | 103,1 |
| 1.2. | Troškovi usluga | 30.357 | 23.751 | 25.353 | 83,5 | 106,7 |
| 1.3. | Troškovi osoblja | 77.085 | 56.141 | 63.346 | 82,2 | 112,8 |
| 1.4. | Amortizacija | 8.645 | 9.000 | 5.618 | 65,0 | 62,4 |
| 1.5. | Troškovi održavanja | 7.623 | 12.040 | 10.532 | 138,2 | 87,5 |
| 1.6. | Ostali poslovni rashodi | 190.882 | 143.770 | 284.953 | 149,3 | 198,2 |
| 2. | Financijski rashodi | 65.877 | 21.700 | 26.054 | 39,5 | 120,1 |
| 3. | Ostali rashodi | 9.036 | 3.300 | 7.253 | 80,3 | 219,8 |